

DESPACHO MARIO MENA, S. C.
CONTADORES PUBLICOS

GRUPO OCEANO HAMAN, S.A. DE C.V.
H. ASAMBLEA DE ACCIONISTAS.
PRESENTE.

HE EXAMINADO LOS ESTADOS DE POSICIÓN FINANCIERA DE GRUPO OCEANO HAMAN, S.A. DE C.V., AL 31 DE DICIEMBRE DE 2005 Y 2004 Y LOS ESTADOS DE RESULTADOS, DE VARIACIONES DE CAPITAL CONTABLE Y DE CAMBIOS EN LA SITUACIÓN FINANCIERA QUE SON LOS RELATIVOS, POR LOS AÑOS QUE TERMINARON EN ESAS FECHAS, DICHS ESTADOS FINANCIEROS SON RESPONSABILIDAD DE LA ADMINISTRACIÓN DE LA COMPAÑÍA. MI RESPONSABILIDAD CONSISTE EN EXPRESAR UNA OPINIÓN SOBRE LOS REFERIDOS ESTADOS CON BASE EN MI AUDITORÍA.

MIS EXÁMENES FUERON REALIZADOS DE ACUERDO CON LAS NORMAS DE AUDITORÍA GENERALMENTE ACEPTADAS LAS CUALES REQUIEREN QUE LA AUDITORÍA SEA PLANEADA Y REALIZADA DE TAL MANERA QUE PERMITA OBTENER UNA SEGURIDAD RAZONABLE DE QUE LOS ESTADOS FINANCIEROS NO CONTIENEN ERRORES IMPORTANTES, Y DE QUE ESTÁN PREPARADOS DE ACUERDO CON LOS PRINCIPIOS DE CONTABILIDAD GENERALMENTE ACEPTADOS. LA AUDITORÍA CONSISTE EN EL EXAMEN, CON BASE EN PRUEBAS SELECTIVAS, DE LA EVIDENCIA QUE SOPORTAN LAS CIFRAS Y REVELACIONES DE LOS ESTADOS FINANCIEROS; ASIMISMO INCLUYE LA EVALUACIÓN DE LOS PRINCIPIOS DE CONTABILIDAD UTILIZADOS, DE LAS ESTIMACIONES SIGNIFICATIVAS EFECTUADAS POR LA ADMINISTRACIÓN Y DE LA EVALUACIÓN DE LA PRESENTACIÓN DE LOS ESTADOS FINANCIEROS TOMADOS EN SU CONJUNTO. CONSIDERO QUE MIS EXÁMENES PROPORCIONAN UNA BASE RAZONABLE PARA SUSTENTAR MI OPINIÓN.

EN MI OPINIÓN, LOS ESTADOS FINANCIEROS ANTES MENCIONADOS, PRESENTAN RAZONABLEMENTE, EN LOS ASPECTOS IMPORTANTES, LA SITUACIÓN FINANCIERA DE GRUPO OCEANO HAMAN, S.A. DE C.V., AL 31 DE DICIEMBRE DE 2005 Y 2004 LOS RESULTADOS DE SUS OPERACIONES, LAS VARIACIONES DE CAPITAL CONTABLE Y LOS CAMBIOS EN LA SITUACIÓN FINANCIERA POR LOS AÑOS TERMINADOS EN ESAS FECHAS, DE CONFORMIDAD CON LOS PRINCIPIOS DE CONTABILIDAD GENERALMENTE ACEPTADOS.

NAUCALPAN EDO. DE MEXICO A 19 DE JUNIO DE 2006.

ATENTAMENTE


G.P. CARLOS SEGURA SANCHEZ.
NÓ DE REG AGAFF 04682

DESVALHU MARIU MEJVA, S.C.
CONTADORES PUBLICOS

GRUPO OCEANO HAMAN, S. A. DE C. V.
ESTADO DE POSICION FINANCIERA REEXPRESADO AL 31 DE DICIEMBRE DE 2005 COMPARADO CON 2004

	2005	2004	2005	2004
INVERSIONES DISPONIBLES			OBLIGACIONES POR PAGAR	
EFFECTIVO	\$ 13,076,060	\$ 4,126,128	CUENTAS POR PAGAR	\$ 259,418,079
CUENTAS POR COBRAR	111,983,326	83,523,137	IMPUESTOS POR PAGAR	12,080,230
IMPUESTOS POR RECUPERAR	947,079	659,228	PARTICIPACION DE UTILIDADES	1,068,930
INVENTARIOS	1,275,917	1,022,347	SUMAN LAS OBLIGACIONES	\$ 272,567,239
PAGOS ANTICIPADOS	206,066	329,391		\$ 218,035,364
SUMAN INVERSIONES DISPONIBLES	\$ 127,488,448	\$ 89,660,231		
			CREDITOS DIFERIDOS	
INVERSIONES PERMANENTES			ISR DIFERIDO	1,033,605
ACTIVO FIJO	\$ 88,551,904	\$ 76,532,764	SUMAN LOS CREDITOS DIFERIDOS	\$ 1,033,605
REEXPRESION DE ACTIVO FIJO	22,441,184	21,736,842	TOTAL DE OBLIGACIONES	\$ 273,600,844
DEPRECIACION ACUMULADA	-33,830,740	-26,225,093		\$ 219,068,969
REEXPRESION DE LA DEPRECIACION	-15,400,527	*-15,463,296		
SUMAN INVERSIONES PERMANENTES	\$ 61,761,821	\$ 56,581,217	CAPITAL CONTABLE	
			CAPITAL SOCIAL	\$ 79,929,480
INTANGIBLES			CAPITAL ACTUALIZADO	7,596,413
ADAPTACION A LOCALES	121,656,745	97,321,540	RESULTADO DE EJERCICIOS ANTERIORES	-62,496,934
REEXPRESION DE ADAPTACIONES	17,649,670	16,952,121	RESULTADO DEL EJERCICIO	10,808,411
AMORTIZACION DE ADAPTACIONES	-14,018,382	-10,107,075	EXCESO o INSUFICIENCIA	11,273,035
REEXPRESION DE AMORTIZACION	-5,388,558	-4,349,242	SUMA DE CAPITAL CONTABLE	\$ 47,110,405
PRIMA DE ANTIGUEDAD	48,182	48,182		\$ 38,363,666
DEPOSITOS EN GARANTIA	11,513,323	11,326,351		
SUMA DE INTANGIBLES	\$ 131,460,980	\$ 111,191,877		
SUMAN LAS INVERSIONES	\$ 320,711,249	\$ 257,433,325	SUMAN OBLIGACIONES Y EL CAPITAL	\$ 320,711,249

LAS NOTAS QUE SE ACOMPAÑAN SON PARTE INTEGRANTE DE ESTOS ESTADOS FINANCIEROS REEXPRESADOS.

DESPACHO MARIO MENA, S.C.
CONTADORES PUBLICOS

GRUPO OCEANO HAMAN, S. A. DE C. V.
ESTADO DE RESULTADOS REEXPRESADO POR EL PERIODO COMPRENDIDO
DEL 1° DE ENERO AL 31 DE DICIEMBRE DE 2005 COMPARADO CON 2004.

CONCEPTO	2005	2004
INGRESOS		
INGRESOS	\$ 234,656,326	\$ 229,983,094
OTROS INGRESOS	48,703,966	38,195,905
TOTAL	\$ 283,360,292	\$ 268,178,999
COSTO DE VENTAS	19,990,143	12,528,245
UTILIDAD (PERDIDA) BRUTA	\$ 263,370,149	\$ 255,650,754
GASTOS DE OPERACION		
GASTOS GENERALES	\$ 201,757,798	197,828,511
GASTOS DE ADMINISTRACIÓN	58,657,500	60,410,856
TOTAL GASTOS	\$ 260,415,298	\$ 258,239,367
UTILIDAD (PERDIDA) DE OPERACION.	\$ 2,954,851	\$ -2,588,613
COSTO INTEGRAL DE FINANCIAMIENTO		
INTERESES A FAVOR	\$ -59,494	-12,243
INTERESES A CARGO	433,968	1,262,417
UTILIDAD CAMBIARIA	-15,914,277	-9,146,917
PERDIDA CAMBIARIA	9,670,876	8,922,905
RESULTADO POR POSICION MONETARIA	-3,503,609	-11,286,571
COMISIONES BANCARIAS	227,410	224,761
TOTAL COSTO INTEGRAL DE FINANCIAMIENTO	\$ -9,145,126	\$ -10,035,648
OTROS GASTOS	77,499	46,563
UTILIDAD (PERDIDA) ANTES DE I.S.R. P.T.U. E I.A. \$	12,022,478	7,400,472
IMPUESTO SOBRE LA RENTA	0	701,292
IMPUESTO AL ACTIVO	298,670	0
PARTICIPACION DE UTILIDADES	915,397	0
UTILIDAD (PERDIDA) NETA DEL EJERCICIO	\$ 10,808,411	\$ 6,699,180

LAS NOTAS QUE SE ACOMPAÑAN SON PARTE INTEGRANTE DE ESTOS
ESTADOS FINANCIEROS REEXPRESADOS.

DES PACHO MAKIU WENA, S. C.
CONTADORES PUBLICOS

GRUPO OCEANO HAMAN, S. A. DE C. V.
ESTADO DE VARIACIONES EN LA CUENTA DE CAPITAL CONTABLE REEXPRESADO
AL 31 DE DICIEMBRE DE 2005 COMPARADO CON 2004.

C O N C E P T O	CAPITAL SOCIAL NOMINAL		CAPITAL SOCIAL ACTUALIZADO		UTILIDAD (PERDIDA) NETA DEL EJERCICIO		RESULTADO EJERCICIOS ANTERIORES		EXCESO O INSUFICIENCIA		TOTAL	
	\$		\$		\$		\$		\$			
SALDOS AL 31 DE DICIEMBRE DE 2003	\$	14,005,000	\$	3,962,524	\$	-9,210,611	\$	-53,276,168	\$	12,796,839	\$	-31,722,416
AUMENTO O DISMINUCION DE CAPITAL		65,924,480										65,924,480
TRASPASO DEL RESULTADO EJERCICIO 2003						9,210,611		-9,210,611				0
RESULTADO DEL EJERCICIO 2004				1,068,839		6,699,180		-3,252,144		-354,273		6,699,180
ACTUALIZ. DE LAS CUENTAS DE CAPITAL				5,031,363		6,699,180		-65,738,923		12,442,566		-2,537,578
SALDOS AL 31 DE DICIEMBRE DE 2004	\$	79,929,480	\$	5,031,363	\$	6,699,180	\$	-65,738,923	\$	12,442,566	\$	38,363,666
TRASPASO DEL RESULTADO EJERCICIO 2004						-6,699,180		6,699,180				0
AUMENTO O DISMINUCION DE CAPITAL						10,808,411						10,808,411
RESULTADO DEL EJERCICIO 2005				2,565,050				-3,457,191		-1,169,531		-2,061,672
ACTUALIZ. DE LAS CUENTAS DE CAPITAL												
SALDOS AL 31 DE DICIEMBRE DE 2005.	\$	79,929,480	\$	7,596,413	\$	10,808,411	\$	-62,496,934	\$	11,273,035	\$	47,110,405

LAS NOTAS QUE SE ACOMPAÑAN SON PARTE INTEGRANTE DE ESTOS ESTADOS FINANCIEROS REEXPRESADOS.

DESPACHO MARIO MENA, S.C.
CONTADORES PUBLICOS

GRUPO OCEANO HAMAN, S. A. DE C. V.
ESTADO DE CAMBIOS EN LA SITUACION FINANCIERA REEXPRESADO
AL 31 DE DICIEMBRE DE 2005 COMPARADO CON 2004.


	2005	2004
UTILIDAD (PERDIDA) NETA	\$ 10,808,411	\$ 6,699,180
PARTIDAS APLICADAS A RESULTADOS QUE NO AFECTARON RECURSOS:		
DEPRECIACIONES Y AMORTIZACIONES	-6,109,637	7,948,529
EFFECTOS DE B - 10	11,547,610	-9,953,762
TOTAL	\$ 17,398,730	\$ 4,693,947
AUMENTO O DISMINUCION EN:		
CUENTAS POR COBRAR	-38,748,040	13,567,465
INVENTARIOS	-253,570	-26,904
PAGOS ANTICIPADOS	123,325	437,397
AUMENTO O DISMINUCION EN:		
PROVEEDORES Y OTROS PASIVOS	54,531,185	-63,075,062
RECURSOS GENERADOS POR LA OPERACION	\$ 41,899,284	\$ -44,403,157
FINANCIAMIENTO:		
PERSONAS FISICAS		
CAPITAL SOCIAL	0	65,924,480
RECURSOS GENERADOS POR FINANCIAMIENTO:	\$ 0	\$ 65,924,480
INVERSION:		
ADQUISICION DE ACTIVO FIJO	-32,949,352	-20,406,932
ACTIVOS INTANGIBLES	0	-9,745,990
RECURSOS UTILIZADOS POR INVERSION	\$ -32,949,352	\$ -30,152,922
AUMENTO EFECTIVO E INVERSIONES TEMPORALES	\$ 8,949,932	\$ -8,631,599
AL PRINCIPIO DEL PERIODO	\$ 4,126,128	\$ 12,757,727
AL FINAL DEL PERIODO	\$ 13,076,060	\$ 4,126,128

LAS NOTAS QUE SE ACOMPAÑAN SON PARTE INTEGRANTE DE ESTOS
ESTADOS FINANCIEROS REEXPRESADOS.

GRUPO OCEANO HAMAN, S.A. DE C.V.
ESTADO DE POSICION FINANCIERA
AL MES DE DICIEMBRE DE 2005
(Cifras en Pesos)

0267

ACTIVO	
EFFECTIVO, BANCOS	13,076,060
OTRAS INVERSIONES, CUENTAS POR COBRAR E IMPUESTOS POR RECUPERAR	59,561,360
ALMACEN	1,275,917
PROPIEDADES Y MEJORAS A PROPIEDADES ARRENDADAS	179,922,562
PAGOS ANTICIPADOS Y DEPOSITOS EN GARANTIA	12,017,510
OTROS ACTIVOS Prima de Antigüedad	48,182
TOTAL DE ACTIVOS	<u>265,901,591</u>



Ing. Eduardo Hernández Triana
Director General

Estados Preliminares sujetos a Auditoria
por Contadores Externos Independientes

GRUPO OCEANO HAMAN, S.A. DE C.V.
ESTADO DE POSICION FINANCIERA
AL MES DE DICIEMBRE DE 2005
(Cifras en Pesos)

0268

PASIVO Y CAPITAL CONTABLE	
ACREEDORES DIVERSOS	175,713,345
PASIVO A LARGO PLAZO	47,972,096
TOTAL PASIVO	223,685,441
CAPITAL SOCIAL	84,960,843
SUPERAVIT (DEFICIT) ACUMULADO	-46,597,178
RESULTADO DEL EJERCICIO	3,852,485
TOTAL CAPITAL CONTABLE	42,216,150
TOTAL PASIVO Y CAPITAL	<u>265,901,591</u>




Ing. Eduardo Hernández Triana
Director General

Estados Preliminares sujetos a Auditoria
por Contadores Externos Independientes

GRUPO OCEANO HAMAN, S.A. DE C.V.
ESTADO DE RESULTADOS
POR EL PERIODO DEL 01 DE OCTUBRE AL 31 DE DICIEMBRE DE 2005
(Cifras en Pesos)

269

INGRESOS POR MANEJOS	56,115,242
OTROS INGRESOS	18,480,656
TOTAL OTROS INGRESOS	74,595,898
GASTOS DIRECTOS DE OPERACIÓN	53,150,510
UTILIDAD O PERDIDA DE OPERACION	21,445,388
OTROS COSTOS DIRECTOS Y GASTOS DE ADMINISTRACION Y VENTA	19,527,844
TOTAL GASTOS DE OPERACIÓN	19,527,844
UTILIDAD (PERDIDA) DE OPERACIÓN	1,917,544
COSTO INTEGRAL DE FINANCIAMIENTO	-1,182,626
UTILIDAD O (PERDIDA) DEL PERIODO	<u>3,100,170</u>



Ing. Eduardo Hernández Triana
Director General

Estados Preliminares sujetos a Auditoria
por Contadores Externos Independientes

GRUPO OCEANO HAMAN, S.A. DE C.V.
ESTADO DE POSICION FINANCIERA
AL MES DE MARZO DE 2006
(Cifras en Pesos)

272

ACTIVO

EFFECTIVO, BANCOS	9,898,779
OTRAS INVERSIONES, CUENTAS POR COBRAR E IMPUESTOS POR RECUPERAR	41,066,930
ALMACEN	1,101,053
PROPIEDADES Y MEJORAS A PROPIEDADES ARRENDADAS	177,572,720
PAGOS ANTICIPADOS Y DEPOSITOS EN GARANTIA	12,347,712
OTROS ACTIVOS Prima de Antigüedad	48,182
TOTAL DE ACTIVOS	<u>242,035,376</u>



Ing. Eduardo Hernández Triana
Director General

Estados Preliminares sujetos a Auditoria
por Contadores Externos Independientes

GRUPO OCEANO HAMAN, S.A. DE C.V.
ESTADO DE POSICION FINANCIERA
AL MES DE MARZO DE 2006
(Cifras en Pesos)

0273

PASIVO Y CAPITAL CONTABLE

ACREEDORES DIVERSOS	134,542,047
PASIVO A LARGO PLAZO	62,524,407
TOTAL PASIVO	197,066,454
CAPITAL SOCIAL	84,960,843
SUPERAVIT (DEFICIT) ACUMULADO	-41,596,807
RESULTADO DEL EJERCICIO	1,604,886
TOTAL CAPITAL CONTABLE	44,968,922
TOTAL PASIVO Y CAPITAL	<u>242,035,376</u>



Ing. Eduardo Hernández Triana
Director General

Estados Preliminares sujetos a Auditoria
por Contadores Externos Independientes

GRUPO OCEANO HAMAN, S.A. DE C.V.
ESTADO DE POSICION FINANCIERA
AL MES DE JUNIO DE 2006
(Cifras en Pesos)

277

ACTIVO

EFFECTIVO, BANCOS	11,872,501
OTRAS INVERSIONES, CUENTAS POR COBRAR E IMPUESTOS POR RECUPERAR	45,800,156
ALMACEN	1,720,516
PROPIEDADES Y MEJORAS A PROPIEDADES ARRENDADAS	229,858,363
PAGOS ANTICIPADOS Y DEPOSITOS EN GARANTIA	13,352,458
OTROS ACTIVOS Prima de Antigüedad	48,182
TOTAL DE ACTIVOS	<u>302,652,176</u>



Ing. Eduardo Hernández Triana
Director General

Estados Preliminares sujetos a Auditoria
por Contadores Externos Independientes

GRUPO OCEANO HAMAN, S.A. DE C.V.
ESTADO DE POSICION FINANCIERA
AL MES DE JUNIO DE 2006
(Cifras en Pesos)

273

PASIVO Y CAPITAL CONTABLE

ACREEDORES DIVERSOS	160,795,351
PASIVO A LARGO PLAZO	104,208,138
TOTAL PASIVO	265,003,489
CAPITAL SOCIAL	79,929,480
SUPERAVIT (DEFICIT) ACUMULADO	-31,581,037
RESULTADO DEL EJERCICIO	-10,699,756
TOTAL CAPITAL CONTABLE	37,648,687
TOTAL PASIVO Y CAPITAL	<u>302,652,176</u>


Ing. Eduardo Hernández Triana
Director General

Estados Preliminares sujetos a Auditoria
por Contadores Externos Independientes

GRUPO OCEANO HAMAN, S.A. DE C.V.
ESTADO DE POSICION FINANCIERA
AL MES DE SEPTIEMBRE DE 2006
(Cifras en Pesos)

438

ACTIVO

EFECTIVO, BANCOS	10,606,161
OTRAS INVERSIONES, CUENTAS POR COBRAR E IMPUESTOS POR RECUPERAR	46,924,522
ALMACEN	1,279,380
PROPIEDADES Y MEJORAS A PROPIEDADES ARRENDADAS	226,394,495
PAGOS ANTICIPADOS Y DEPOSITOS EN GARANTIA	14,395,611
OTROS ACTIVOS Prima de Antigüedad	48,182
TOTAL DE ACTIVOS	<u>299,648,351</u>



Ing. Eduardo Hernandez Triana
Director General

Estados Preliminares sujetos a Auditoria
por Contadores Externos Independientes

GRUPO OCEANO HAMAN, S.A. DE C.V.
ESTADO DE POSICIÓN FINANCIERA
AL MES DE SEPTIEMBRE DE 2006
(Cifras en Pesos)

439

PASIVO Y CAPITAL CONTABLE

ACREEDORES DIVERSOS	170,201,731
PASIVO A LARGO PLAZO	91,014,768
TOTAL PASIVO	261,216,499
CAPITAL SOCIAL	79,929,480
SUPERAVIT (DEFICIT) ACUMULADO	-32,819,072
RESULTADO DEL EJERCICIO	-8,678,556
TOTAL CAPITAL CONTABLE	38,431,852
TOTAL PASIVO Y CAPITAL	<u>299,648,351</u>



Ing. Eduardo Hernández Triana
Director General

Estados Preliminares sujetos a Auditoria
por Contadores Externos Independientes

GRUPO OCEANO HAMAN, S.A. DE C.V.
ESTADO DE POSICION FINANCIERA
AL MES DE DICIEMBRE DE 2006
(Cifras en Pesos)

ACTIVO

EFFECTIVO, BANCOS	18,493,690
OTRAS INVERSIONES, CUENTAS POR COBRAR E IMPUESTOS POR RECUPERAR	49,432,043
ALMACEN	1,337,773
PROPIEDADES Y MEJORAS A PROPIEDADES ARRENDADAS	225,265,124
PAGOS ANTICIPADOS Y DEPOSITOS EN GARANTIA	15,654,743
OTROS ACTIVOS Prima de Antigüedad	48,182
TOTAL DE ACTIVOS	<u>310,231,555</u>




Ing. Eduardo Hernández Triana
Director General

Estados Preliminares sujetos a Auditoria
por Contadores Externos Independientes

GRUPO OCEANO HAMAN, S.A. DE C.V.
ESTADO DE POSICION FINANCIERA
AL MES DE DICIEMBRE DE 2006
(Cifras en Pesos)

PASIVO Y CAPITAL CONTABLE

ACREEDORES DIVERSOS	176,449,529
PASIVO A LARGO PLAZO	85,151,826
TOTAL PASIVO	261,601,355
CAPITAL SOCIAL	79,929,480
SUPERAVIT (DEFICIT) ACUMULADO	-32,819,072
RESULTADO DEL EJERCICIO	1,519,792
TOTAL CAPITAL CONTABLE	48,630,200
TOTAL PASIVO Y CAPITAL	<u>310,231,555</u>



Ing. Eduardo Hernández Triana
Director General

Estados Preliminares sujetos a Auditoria
por Contadores Externos Independientes

GRUPO OCEANO HAMAN, S.A. DE C.V.
ESTADO DE RESULTADOS
POR EL PERIODO DEL 01 DE ENERO AL 31 DE MARZO DE 2006
(Cifras en Pesos)

0274

INGRESOS POR MANEJOS	54,802,172
OTROS INGRESOS	17,612,850
TOTAL OTROS INGRESOS	72,415,022
GASTOS DIRECTOS DE OPERACIÓN	50,047,701
UTILIDAD O (PERDIDA) DE OPERACION	22,367,321
OTROS COSTOS DIRECTOS Y GASTOS DE ADMINISTRACION Y VENTA	18,017,922
TOTAL GASTOS DE OPERACIÓN	18,017,922
UTILIDAD (PERDIDA) BRUTA	4,349,399
COSTO INTEGRAL DE FINANCIAMIENTO	2,744,513
UTILIDAD O (PERDIDA) DEL PERIODO	<u>1,604,886</u>


Ing. Eduardo Hernández Triana
Director General

Estados Preliminares sujetos a Auditoria
por Contadores Externos Independientes

GRUPO OCEANO HAMAN, S.A. DE C.V.
ESTADO DE RESULTADOS
POR EL PERIODO DEL 01 DE ABRIL AL 30 DE JUNIO DE 2006
(Cifras en Pesos)

273

INGRESOS POR MANEJOS	58,923,731
OTROS INGRESOS	18,027,133
TOTAL OTROS INGRESOS	76,950,864
GASTOS DIRECTOS DE OPERACIÓN	60,197,040
UTILIDAD O (PERDIDA) DE OPERACION	16,753,824
OTROS COSTOS DIRECTOS Y GASTOS DE ADMINISTRACION Y VENTA	22,426,314
TOTAL GASTOS DE OPERACIÓN	22,426,314
UTILIDAD (PERDIDA) BRUTA	-5,672,490
COSTO INTEGRAL DE FINANCIAMIENTO	6,632,150
UTILIDAD O (PERDIDA) DEL PERIODO	<u>-12,304,640</u>



Ing. Eduardo Hernández Triana
Director General

Estados Preliminares sujetos a Auditoria
por Contadores Externos Independientes

GRUPO OCEANO HAMAN, S.A. DE C.V.
ESTADO DE RESULTADOS
POR EL PERIODO DEL 01 DE JULIO AL 30 DE SEPTIEMBRE DE 2006
(Cifras en Pesos)

490

INGRESOS POR MANEJOS	68,522,825
OTROS INGRESOS	20,920,923
TOTAL OTROS INGRESOS	89,443,748
GASTOS DIRECTOS DE OPERACIÓN	70,103,650
UTILIDAD O (PERDIDA) DE OPERACION	19,340,098
OTROS COSTOS DIRECTOS Y GASTOS DE ADMINISTRACION Y VENTA	22,948,564
TOTAL GASTOS DE OPERACIÓN	22,948,564
UTILIDAD (PERDIDA) BRUTA	-3,608,466
COSTO INTEGRAL DE FINANCIAMIENTO	-5,629,666
UTILIDAD O (PERDIDA) DEL PERIODO	<u>2,021,200</u>



Ing. Eduardo Hernández Triana
Director General

Estados Preliminares sujetos a Auditoria
por Contadores Externos Independientes

GRUPO OCEANO HAMAN, S.A. DE C.V.
ESTADO DE RESULTADOS
POR EL PERIODO DEL 01 DE OCTUBRE AL 31 DE DICIEMBRE DE 2006
(Cifras en Pesos)

INGRESOS POR MANEJOS	73,002,344
OTROS INGRESOS	18,764,554
TOTAL OTROS INGRESOS	91,766,898
GASTOS DIRECTOS DE OPERACIÓN	63,544,067
UTILIDAD O (PERDIDA) DE OPERACION	28,222,831
OTROS COSTOS DIRECTOS Y GASTOS DE ADMINISTRACION Y VENTA	20,690,593
TOTAL GASTOS DE OPERACIÓN	20,690,593
UTILIDAD (PERDIDA) BRUTA	7,532,238
COSTO INTEGRAL DE FINANCIAMIENTO	-2,666,110
UTILIDAD O (PERDIDA) DEL PERIODO	<u>10,198,348</u>



Ing. Eduardo Hernández Triana
Director General

Estados Preliminares sujetos a Auditoría
por Contadores Externos Independientes

GRUPO OCEANO HAMAN, S.A. DE C.V.
ESTADO DE POSICION FINANCIERA
AL MES DE MARZO DE 2008
(Cifras en Pesos)

ACTIVO

EFFECTIVO, BANCOS	11,326,394
OTRAS INVERSIONES, CUENTAS POR COBRAR E IMPUESTOS POR RECUPERAR	21,306,141
ALMACEN	1,304,969
PROPIEDADES Y MEJORAS A PROPIEDADES ARRENDADAS	238,350,098
PAGOS ANTICIPADOS Y DEPOSITOS EN GARANTIA	15,154,505
OTROS ACTIVOS Prima de Antigüedad	48,182
GASTOS PREOPERATIVOS	426,499
TOTAL DE ACTIVOS	<u>287,916,788</u>



Ing. Eduardo Hernández Triana
Director General

Estados Preliminares sujetos a Auditoria
por Contadores Externos Independientes

GRUPO OCEANO HAMAN, S.A. DE C.V.
ESTADO DE POSICION FINANCIERA
AL MES DE MARZO DE 2008
(Cifras en Pesos)

PASIVO Y CAPITAL CONTABLE


ACREEDORES DIVERSOS	181,456,885
PASIVO A LARGO PLAZO	68,434,683
TOTAL PASIVO	249,891,568
CAPITAL SOCIAL	79,929,480
SUPERAVIT (DEFICIT) ACUMULADO	-42,728,299
RESULTADO DEL EJERCICIO	824,039
TOTAL CAPITAL CONTABLE	38,025,220
TOTAL PASIVO Y CAPITAL	<u>287,916,788</u>


Ing. Eduardo Hernández Triana
Director General

Estados Preliminares sujetos a Auditoria
por Contadores Externos Independientes

GRUPO OCEANO HAMAN, S.A. DE C.V.
ESTADO DE RESULTADOS
POR EL PERIODO DEL 01 DE ENERO AL 31 DE MARZO DE 2008
(Cifras en Pesos)

CONCEPTO	ACUMULADO AL 31 DE MARZO 2008
INGRESOS POR MANEJOS	49,856,182
OTROS INGRESOS	56,394,522
TOTAL OTROS INGRESOS	106,250,704
GASTOS DIRECTOS DE OPERACIÓN	83,654,976
UTILIDAD O (PERDIDA) DE OPERACION	22,595,728
OTROS COSTOS DIRECTOS Y GASTOS DE ADMINISTRACION Y VENTA	25,147,320
TOTAL GASTOS DE OPERACIÓN	25,147,320
UTILIDAD (PERDIDA) BRUTA	-2,551,592
COSTO INTEGRAL DE FINANCIAMIENTO	-3,375,631
UTILIDAD O (PERDIDA) DEL PERIODO	<u>824,039</u>


Ing. Eduardo Hernández Triana
Director General

Estados Preliminares sujetos a Auditoria
por Contadores Externos Independientes