


OPERADORA DE APUESTAS CALIENTE, S.A. DE C.V.
ESTADO DE POSICION FINANCIERA
AL MES DE DICIEMBRE DE 2009
(Cifras en Pesos)

ACTIVO

EFECTIVO, BANCOS	3,957,184
OTRAS INVERSIONES, CUENTAS POR COBRAR E IMPUESTOS POR RECUPERAR	53,043,907
ALMACEN	392,424
PROPIEDADES Y MEJORAS A PROPIEDADES ARRENDADAS	108,089,287
PAGOS ANTICIPADOS Y DEPOSITOS EN GARANTIA	1,122,577
PTU E ISR DIFERIDO	235,238
TOTAL DE ACTIVOS	<u>166,840,617</u>




Ing. Eduardo Hernández Triana
Director General

**Estados Preliminares sujetos a Auditoria
por Contadores Externos Independientes**

OPERADORA DE APUESTAS CALIENTE, S.A. DE C.V.
ESTADO DE POSICION FINANCIERA
AL MES DE DICIEMBRE DE 2009
(Cifras en Pesos)

PASIVO Y CAPITAL CONTABLE

ACREEDORES DIVERSOS	86,121,214
PASIVO A LARGO PLAZO	41,606,302
TOTAL PASIVO	127,727,516
CAPITAL SOCIAL	45,860,000
SUPERAVIT (DEFICIT) ACUMULADO	-18,366,461
RESULTADO DEL EJERCICIO	11,619,562
TOTAL CAPITAL CONTABLE	39,113,101
TOTAL PASIVO Y CAPITAL	<u>166,840,617</u>




Ing. Eduardo Hernández Triana
Director General

Estados Preliminares sujetos a Auditoria
por Contadores Externos Independientes

1 = calculos ARITMETICO

OPERADORA DE APUESTAS CALIENTE, S.A. DE C.V.
ESTADO DE RESULTADOS
POR EL PERIODO DEL 01 DE ENERO AL 31 DE DICIEMBRE DE 2009
(Cifras en Pesos)

CONCEPTO	ACUMULADO AL 31 DE DICIEMBRE 2009
INGRESOS	200,334,621
GASTOS DIRECTOS DE OPERACIÓN	152,411,908
UTILIDAD O (PERDIDA) DE OPERACION	47,922,713
OTROS COSTOS DIRECTOS Y GASTOS DE ADMINISTRACION Y VENTA	38,722,946
UTILIDAD (PERDIDA) BRUTA	9,199,767
COSTO INTEGRAL DE FINANCIAMIENTO	-2,419,795
UTILIDAD O (PERDIDA) DEL PERIODO	<u>11,619,562</u>


Ing. Eduardo Hernández Triana
Director General

Estados Preliminares sujetos a Auditoria
por Contadores Externos Independientes

1 = cálculos aritméticos verificados.