


OPERADORA DE APUESTAS CALIENTE, S.A. DE C.V.
ESTADO DE POSICION FINANCIERA
AL MES DE SEPTIEMBRE DE 2009
(Cifras en Pesos)

ACTIVO

EFECTIVO, BANCOS	4,259,709
OTRAS INVERSIONES, CUENTAS POR COBRAR E IMPUESTOS POR RECUPERAR	57,645,597
ALMACEN	373,794
PROPIEDADES Y MEJORAS A PROPIEDADES ARRENDADAS	110,316,110
PAGOS ANTICIPADOS Y DEPOSITOS EN GARANTIA	1,724,669
PTU E ISR DIFERIDO	235,238
TOTAL DE ACTIVOS	<u>174,555,117</u>




Ing. Eduardo Hernández Triana
Director General

**Estados Preliminares sujetos a Auditoria
por Contadores Externos Independientes**

OPERADORA DE APUESTAS CALIENTE, S.A. DE C.V.
ESTADO DE POSICION FINANCIERA
AL MES DE SEPTIEMBRE DE 2009
(Cifras en Pesos)

PASIVO Y CAPITAL CONTABLE

ACREEDORES DIVERSOS	90,139,455
PASIVO A LARGO PLAZO	43,357,756
TOTAL PASIVO	133,497,211
CAPITAL SOCIAL	45,860,000
SUPERAVIT (DEFICIT) ACUMULADO	-18,366,461
RESULTADO DEL EJERCICIO	13,564,367
TOTAL CAPITAL CONTABLE	41,057,906
TOTAL PASIVO Y CAPITAL	<u>174,555,117</u>




Ing. Eduardo Hernández Triana
Director General

Estados Preliminares sujetos a Auditoria
por Contadores Externos Independientes

OPERADORA DE APUESTAS CALIENTE, S.A. DE C.V.
ESTADO DE RESULTADOS
POR EL PERIODO DEL 01 DE ENERO AL 30 DE SEPTIEMBRE DE 2009
(Cifras en Pesos)

CONCEPTO	ACUMULADO AL 30 DE SEPTIEMBRE 2009
INGRESOS	159,879,167
GASTOS DIRECTOS DE OPERACIÓN	115,877,496
UTILIDAD O (PERDIDA) DE OPERACION	44,001,671
OTROS COSTOS DIRECTOS Y GASTOS DE ADMINISTRACION Y VENTA	31,123,994
UTILIDAD (PERDIDA) BRUTA	12,877,677
COSTO INTEGRAL DE FINANCIAMIENTO	-686,690
UTILIDAD O (PERDIDA) DEL PERIODO	<u>13,564,367</u>



Ing. Eduardo Hernández Triana
Director General

Estados Preliminares sujetos a Auditoria
por Contadores Externos Independientes