


OPERADORA DE ESPECTACULOS DEPORTIVOS, S.A. DE C.V.
ESTADO DE POSICION FINANCIERA
AL MES DE SEPTIEMBRE DE 2009
(Cifras en Pesos)

ACTIVO

EFECTIVO, BANCOS	4,936,298
OTRAS INVERSIONES, CUENTAS POR COBRAR E IMPUESTOS POR RECUPERAR	141,948,037
ALMACEN	353,297
PROPIEDADES Y MEJORAS A PROPIEDADES ARRENDADAS	140,791,688
PAGOS ANTICIPADOS Y DEPOSITOS EN GARANTIA	8,566,236
OTROS ACTIVOS Gastos Preoperativos e Impuestos Diferidos	75,183,727
TOTAL DE ACTIVOS	<u>371,779,283</u>




Ing. Eduardo Hernández Triana
Director General

**Estados Preliminares sujetos a Auditoria
por Contadores Externos Independientes**

OPERADORA DE ESPECTACULOS DEPORTIVOS, S.A. DE C.V.
ESTADO DE POSICION FINANCIERA
AL MES DE SEPTIEMBRE DE 2009
(Cifras en Pesos)

PASIVO Y CAPITAL CONTABLE

ACREEDORES DIVERSOS	182,187,649
PASIVO A LARGO PLAZO	103,554,593
TOTAL PASIVO	285,742,242
CAPITAL SOCIAL	4,680,000
SUPERAVIT (DEFICIT) ACUMULADO	46,869,680
RESULTADO DEL EJERCICIO	34,487,361
TOTAL CAPITAL CONTABLE	86,037,041
TOTAL PASIVO Y CAPITAL	<u>371,779,283</u>




Ing. Eduardo Hernández Triana
Director General

Estados Preliminares sujetos a Auditoria
por Contadores Externos Independientes

OPERADORA DE ESPECTACULOS DEPORTIVOS, S.A. DE C.V.
ESTADO DE RESULTADOS
POR EL PERIODO DEL 01 DE ENERO AL 30 DE SEPTIEMBRE DE 2009
(Cifras en Pesos)

CONCEPTO	ACUMULADO AL 30 DE SEPTIEMBRE 2009
INGRESOS	232,980,411
GASTOS DIRECTOS DE OPERACIÓN	151,504,989
UTILIDAD O (PERDIDA) DE OPERACION	81,475,422
OTROS COSTOS DIRECTOS Y GASTOS DE ADMINISTRACION Y VENTA	48,457,394
UTILIDAD (PERDIDA) BRUTA	33,018,028
COSTO INTEGRAL DE FINANCIAMIENTO	-1,469,333
UTILIDAD O (PERDIDA) DEL PERIODO	<u>34,487,361</u>



Ing. Eduardo Hernández Triana
Director General

Estados Preliminares sujetos a Auditoria
por Contadores Externos Independientes