

DICTAMEN DE LOS AUDITORES INDEPENDIENTES

Tijuana, B. C., 23 de junio de 2008

A la Asamblea de Accionistas de
Operadora de Espectáculos Deportivos, S. A. de C. V.

Hemos auditado los balances generales de Operadora de Espectáculos Deportivos, S. A. de C. V., al 31 de diciembre de 2007 y 2006, los estados de resultados, de modificaciones en el capital contable y de cambios en la situación financiera, que le son relativos por los años que terminaron en esas fechas. Dichos estados financieros son responsabilidad de la Administración de la Compañía. Nuestra responsabilidad consiste en expresar una opinión sobre los mismos con base en nuestras auditorías.

Nuestros exámenes fueron realizados de acuerdo con las normas de auditoría generalmente aceptadas en México, las cuales requieren que la auditoría sea planeada y realizada de tal manera que permita obtener una seguridad razonable de que los estados financieros no contienen errores importantes, y de que están preparados de acuerdo con las Normas de Información Financiera Mexicanas. La auditoría consiste en el examen, con base en pruebas selectivas, de la evidencia que soporta las cifras y revelaciones de los estados financieros; asimismo, incluye la evaluación de las normas de información financiera utilizadas, de las estimaciones significativas efectuadas por la administración y de la presentación de los estados financieros tomados en su conjunto. Consideramos que nuestros exámenes proporcionan una base razonable para sustentar nuestra opinión.

En nuestra opinión, los estados financieros antes mencionados presentan razonablemente, en todos los aspectos importantes, la situación financiera de Operadora de Espectáculos Deportivos, S. A. de C. V., al 31 de diciembre de 2007 y 2006, y los resultados de sus operaciones, las modificaciones en el capital contable y los cambios en la situación financiera, por los años que terminaron en esas fechas, de conformidad con las Normas de Información Financiera Mexicanas.

PricewaterhouseCoopers


C.P. Efraín Rodríguez Hidalgo
Socio de Auditoría


OPERADORA DE ESPECTÁCULOS DEPORTIVOS, S. A. DE C. V.


BALANCES GENERALES

Pesos de poder adquisitivo al 31 de diciembre de 2007
(Nota 1 y 2)

<u>Activo</u>	<u>31 de diciembre de</u>	
	<u>2007</u>	<u>2006</u>
ACTIVO CIRCULANTE:		
Efectivo (Nota 2d.)	\$ 14,315,134	\$ 19,288,354
Cuentas por cobrar:		
Compañías afiliadas (Nota 8)	57,120,994	49,860,652
Deudores diversos	37,370,496	7,239,738
Impuesto por recuperar	5,259,463	1,030,247
Otras cuentas por cobrar	<u>2,488,230</u>	<u>16,632</u>
	102,239,183 ✓	58,147,269 ✓
Inventario	343,295	285,045
Seguros y otros pagos anticipados	<u>352,157</u>	<u>3,118,236</u>
Total activo circulante	<u>117,249,769</u> ✓	<u>80,838,904</u> ✓
MOBILIARIO Y EQUIPO (Notas 2e. y 4)	108,727,952	100,420,642
Depreciación acumulada	<u>(34,999,738)</u>	<u>(15,861,434)</u>
	<u>73,728,214</u> ✓	<u>84,559,208</u> ✓
MEJORAS A LOCALES ARRENDADOS (Notas 2f. y 4)	44,931,743	30,420,655
Amortización acumulada	<u>(2,585,982)</u>	<u>(891,023)</u>
	<u>42,345,761</u> ✓	<u>29,529,632</u> ✓
PTU diferida (Nota 7)	114,211	112,133
OTROS ACTIVOS	<u>896,575</u>	<u>930,409</u>
Total de activos	<u>\$234,334,530</u> ✓	<u>\$195,970,286</u> ✓

Las notas que se acompañan son parte integrante de estos estados financieros.


Gerardo Trueba
Director Corporativo de
Administración y Finanzas


Jaime de León
Gerente Corporativo
de Contabilidad

OPERADORA DE ESPECTÁCULOS DEPORTIVOS, S. A. DE C. V.


BALANCES GENERALES


Pesos de poder adquisitivo al 31 de diciembre de 2007

(Nota 1 y 2)

<u>Pasivo y capital contable</u>	<u>31 de diciembre de</u>	
	<u>2007</u>	<u>2006</u>
PASIVO A CORTO PLAZO:		
Acreedores diversos (Nota 9)	\$ 32,937,289	\$ 31,331,453
Proveedores	25,724,647	13,908,527
Compañías afiliadas (Nota 8)	185,675	12,871
Apuestas por pagar	1,440,701	4,792,402
Impuestos, excepto impuesto sobre la renta	4,468,376	3,223,172
Participación de utilidades por pagar (Nota 7)	5,581,807	3,495,541
Dividendos por pagar (Nota 6)	3,448	2,884
Impuesto sobre la renta	<u>1,214,640</u>	<u>-</u>
Total pasivo a corto plazo	<u>71,556,583</u> ✓	<u>56,766,850</u> ✓
PASIVO A LARGO PLAZO:		
Acreedores diversos (Nota 9)	58,395,137	85,786,992
ISR diferido (Nota 7)	19,563,470	10,343,736
Obligaciones laborales (Notas 5 y 10)	<u>831,885</u>	<u>358,903</u>
Total pasivo a largo plazo	<u>78,790,492</u> ✓	<u>96,489,631</u> ✓
COMPROMISOS Y CONTINGENCIAS (Notas 2g. y 5)	<u>-</u>	<u>-</u>
CAPITAL CONTABLE (Nota 6):		
Capital social	8,161,558	8,161,558
Reserva legal	1,081,246	1,081,246
ISR diferido acumulado (Nota 7)	(449,012)	(449,012)
Resultados acumulados	30,762,783	(477,965)
Utilidad del ejercicio	<u>44,430,880</u>	<u>34,397,978</u>
Total capital contable	<u>83,987,455</u> ✓	<u>42,713,805</u> ✓
Total de pasivo y capital contable	<u>\$234,334,530</u> ✓	<u>\$195,970,286</u> ✓

Las notas que se acompañan son parte integrante de estos estados financieros.


Gerardo Trueba
Director Corporativo de
Administración y Finanzas


Jaime de León
Gerente Corporativo
de Contabilidad

OPERADORA DE ESPECTÁCULOS DEPORTIVOS, S. A. DE C. V.

ESTADOS DE MODIFICACIONES EN EL CAPITAL CONTABLE
 POR LOS EJERCICIOS ANUALES TERMINADOS AL 31 DE DICIEMBRE DE 2007 Y 2006

Pesos de poder adquisitivo al 31 de diciembre de 2007
 (Nota 1 y 2)

Concepto	Capital social (Nota 6)	Reserva legal	Resultados acumulados	Exceso en la actualización de capital	ISR diferido acumulado	Capital contable
Saldos al 31 de diciembre de 2005	\$8,161,558	\$1,081,246	(\$ 494,584)	\$ 4,002,877	(\$ 449,012)	\$ 12,302,085
Decreto de dividendos				(3,847,070)		(3,847,070)
Cancelación de efecto de actualización por NIF B-10			16,619	(155,807)		(139,188)
Utilidad integral			34,397,978			34,397,978
Saldos al 31 de diciembre de 2006	8,161,558	1,081,246	33,920,013	-	(449,012)	42,713,805
Decreto de dividendos			(3,157,230)			(3,157,230)
Utilidad integral			44,430,880			44,430,880
Saldos al 31 de diciembre de 2007	\$8,161,558	\$1,081,246	\$75,193,663	\$ -	(\$ 449,012)	\$83,987,455

Las notas adjuntas son parte integrante de estos estados financieros.


 Gerardo Trueba
 Director Corporativo de
 Administración y Finanzas


 Jaime de León
 Gerente Corporativo
 de Contabilidad

OPERADORA DE ESPECTÁCULOS DEPORTIVOS, S. A. DE C. V.


ESTADOS DE RESULTADOS


Pesos de poder adquisitivo al 31 de diciembre de 2007

(Nota 1 y 2)

	Año que terminó el 31 de diciembre de	
	<u>2007</u>	<u>2006</u>
INGRESOS		
Ingresos por apuestas	\$347,131,479	\$227,442,846
Venta de alimentos y bebidas	9,371,151	8,866,438
Ingresos por comisiones	<u>3,087,718</u>	<u>1,890,531</u>
	359,590,348 ✓	238,199,815 ✓
COSTOS		
Directos de operación	243,104,209	132,290,738
De alimentos y bebidas	<u>5,594,137</u>	<u>4,638,762</u>
	<u>248,698,346</u> ✓	<u>136,929,500</u> ✓
Utilidad bruta	110,892,002 ✓	101,270,315 ✓
GASTOS DE OPERACIÓN:		
De administración y venta	<u>56,357,369</u>	<u>51,522,162</u>
Utilidad de operación	<u>54,534,633</u> ✓	<u>49,748,153</u> ✓
OTROS INGRESOS Y GASTOS		
Otros gastos, Neto	<u>(12,490,537)</u>	<u>(1,473,520)</u>
RESULTADO INTEGRAL DE FINANCIAMIENTO		
Gastos financieros, Neto	(235,252)	(1,617,436)
Utilidad monetaria	1,354,625	1,110,067
Utilidad (pérdida) cambiaria, Neto	<u>9,982,090</u>	<u>(2,672,489)</u>
	<u>11,101,463</u> ✓	<u>(3,179,858)</u> ✓
Utilidad antes de impuestos a la utilidad	53,145,559 ✓	45,094,775 ✓
IMPUESTOS A LA UTILIDAD (Nota 7)		
ISR diferido	<u>8,714,679</u>	<u>10,696,797</u>
Utilidad neta del ejercicio	<u>\$ 44,430,880</u> ✓	<u>\$ 34,397,978</u> ✓

Las notas que se acompañan son parte integrante de estos estados financieros.


Gerardo Trueba
Director Corporativo de
Administración y Finanzas


Jaime de León
Gerente Corporativo
de Contabilidad

OPERADORA DE ESPECTÁCULOS DEPORTIVOS, S. A. DE C. V.


ESTADOS DE CAMBIOS EN LA SITUACIÓN FINANCIERA


Pesos de poder adquisitivo al 31 de diciembre de 2007

(Nota 1 y 2)

OPERACIÓN:	Año que terminó el	
	2007	31 de diciembre de 2006
Utilidad neta del ejercicio	\$44,430,880 ✓	\$ 34,397,978
PARTIDAS APLICADAS A RESULTADOS QUE NO REQUIRIERON LA UTILIZACIÓN DE RECURSOS:		
Depreciación y amortización	21,114,504	9,147,904
Participación de utilidades	4,595,784	3,467,045
Obligaciones laborales	472,982	151,724
Impuesto sobre la renta diferido	8,714,679	10,696,797
Participación de utilidades diferida	<u>(6,130)</u>	<u>(101,563)</u>
	79,322,699 ✓	57,759,885 ✓
RECURSOS GENERADOS (UTILIZADOS):		
Incremento a cuentas por cobrar	(44,091,914)	(34,364,379)
Disminución (incremento) a pagos anticipados e inventarios	2,707,829	(1,954,716)
Disminución (incremento) en otros activos	33,835	(473,698)
(Disminución) incremento en cuentas por pagar	<u>(16,970,709)</u>	<u>118,715,710</u>
RECURSOS GENERADOS POR LA OPERACIÓN	21,001,740 ✓	139,682,802 ✓
FINANCIAMIENTO:		
Pago de dividendos	<u>(3,156,562)</u>	<u>(6,386,274)</u>
RECURSOS APLICADOS EN ACTIVIDADES DE FINANCIAMIENTO	<u>(3,156,562)</u>	<u>(6,386,274)</u>
INVERSIÓN:		
Adquisición de activo fijo e inversión en mejoras	<u>(22,818,398)</u>	<u>(116,852,056)</u>
RECURSOS UTILIZADOS EN ACTIVIDADES DE INVERSIÓN	<u>(22,818,398)</u>	<u>(116,852,056)</u>
(DISMINUCIÓN) INCREMENTO DE EFECTIVO	(4,973,220) ✓	16,444,472 ✓
EFECTIVO AL PRINCIPIO DEL PERÍODO	<u>19,288,354</u>	<u>2,843,882</u>
EFECTIVO AL FINAL DEL PERÍODO	<u>\$14,315,134</u> ✓	<u>\$ 19,288,354</u> ✓

Las notas que se acompañan son parte integrante de estos estados financieros.


 Gerardo Trueba
 Director Corporativo de
 Administración y Finanzas


 Jaime de León
 Gerente Corporativo
 de Contabilidad