

Dictamen de los Auditores Independientes

México, D.F., a 10 de marzo de 2005


A la Asamblea de Accionistas de Apuestas Internacionales, S. A. de C. V.:
(subsidiaria de Televisa Juegos, S. A. de C. V.)

Hemos examinado el balance general de Apuestas Internacionales, S. A. de C. V., al 31 de diciembre del 2005, y los estados de resultados y de variaciones en el capital contable que les son relativos por el período comprendido del 21 de febrero al 31 de diciembre de 2005. Dichos estados financieros son responsabilidad de la Administración de la Compañía. Nuestra responsabilidad consiste en expresar una opinión sobre los mismos con base en nuestra auditoría.

Nuestro examen fue realizado de acuerdo con las normas de auditoría generalmente aceptadas en México, las cuales requieren que la auditoría sea planeada y realizada de tal manera que permita obtener una seguridad razonable de que los estados financieros no contienen errores importantes, y de que están preparados de acuerdo con los principios de contabilidad generalmente aceptados en México. La auditoría consiste en el examen, con base en pruebas selectivas, de la evidencia que soporta las cifras y revelaciones de los estados financieros; asimismo, incluye la evaluación de los principios de contabilidad utilizados, de las estimaciones significativas efectuadas por la Administración y de la presentación de los estados financieros tomados en su conjunto. Consideramos que nuestros exámenes proporcionan una base razonable para sustentar nuestra opinión.

En nuestra opinión, los estados financieros antes mencionados presentan razonablemente, en todos los aspectos importantes, la situación financiera de Apuestas Internacionales, S.A. de C.V., al 31 de diciembre de 2005, y el resultado de sus operaciones, y las variaciones en su capital contable por el período del 21 de febrero al 31 de diciembre de 2005, de conformidad con los principios de contabilidad generalmente aceptados en México.

PricewaterhouseCoopers


C.P.C. José Miguel Arrieta Méndez
Socio de Auditoría

APUESTAS INTERNACIONALES, S. A. DE C. V.
(SUBSIDIARIA DE TELEVISIA JUEGOS, S. A. DE C. V.)

Balance General

Al 31 de diciembre de 2005

(En miles de pesos con poder adquisitivo al 31 de diciembre de 2005)

(Notas 1 y 2)

	2005
ACTIVO	
Circulante:	
Efectivo e inversiones temporales	\$ 496
Cuentas por cobrar	221
Impuestos por recuperar	3,674
Suma el activo circulante	4,391
Activo fijo -neto	(Nota 4) 388
Otros activos	(Nota 5) 42,406
Suma el activo	\$ 47,185
PASIVO	
A corto plazo:	
Proveedores	\$ 6,617
Impuestos por pagar	139
Cuenta corriente con compañías afiliadas	(Nota 3) 5,668
Pasivos acumulados	1,376
Suma el pasivo	13,800
CAPITAL CONTABLE	
Capital contribuido:	
Capital social	(Nota 6) 66,687
Déficit de capital:	
Pérdida neta del período	(Nota 7) (33,302)
Suma el capital contable	33,385
Suman el pasivo y el capital contable	\$ 47,185

Las notas que se acompañan son parte integrante de estos estados financieros.

APUESTAS INTERNACIONALES, S. A. DE C. V.

Estado de Resultados

Por el periodo comprendido del 21 de febrero al 31 de diciembre de 2005
(En miles de pesos con poder adquisitivo al 31 de diciembre de 2005)
(Notas 1 y 2)

	2005
Ingresos	\$ 113
Costo de ventas	(33,238)
Gastos de administración	(853)
Depreciación	(23)
Pérdida de operación	(34,001)
Resultado integral de financiamiento:	
Intereses ganados	2,443
Utilidad cambiaria - neta	23
Pérdida por posición monetaria	(1,386)
	1,080
Otros productos - neto	9
Pérdida antes de provisiones	(32,912)
Provisiones:	
Impuesto al activo	(390)
Pérdida neta del periodo	(\$ 33,302)

Las notas que se acompañan son parte integrante de estos estados financieros.

APUESTAS INTERNACIONALES, S. A. DE C. V.

Estado de Variaciones en el Capital Contable

Por el período del 21 de febrero al 31 de diciembre de 2005

(En miles de pesos con poder adquisitivo al 31 de diciembre de 2005)

(Notas 1 y 2)

	Capital social (Nota 6)	Pérdida neta del período (Nota 7)	Suma el capital contable
Aportación inicial	\$ 52	\$ -	\$ 52
Aumento de capital social (Nota 6)	66,635		66,635
Pérdida neta del período		(33,302)	(33,302)
Saldos al 31 de diciembre de 2005	\$66,687	(\$ 33,302)	\$33,385

Las notas que se acompañan son parte integrante de estos estados financieros.

APUESTAS INTERNACIONALES, S.A. DE C.V.
ESTADO DE RESULTADOS
AL 31 DE DICIEMBRE DE 2005
 (Cifras en pesos constantes)

	Acumulado	IV Trimestre
Ingresos		
Juegos y Sorteos	\$ 11,350	11,350
Gran Sorteo		
Otros Ingresos	40,389	101,338
Otros	112,689	112,688
Total Ingresos		
Costos de Operación		
Premios Pagados	12,017	12,017
Participaciones Pagadas	2,238	2,238
Otros Costos de Operación	7,094	7,094
Total Costos de Operación	21,349	21,349
Gastos de Operación		
Costo de Personal	14,171,193	7,710,417
Honorarios y Servicios	8,933,093	8,039,597
Propaganda y Publicidad	70,041	70,041
Impuestos y Derechos	1,020,217	1,005,467
Gastos de Mantenimiento	429,342	423,827
Gastos de Viaje	373,109	271,852
Gastos de Oficina	190,246	184,347
Arrendamiento	1,128,313	1,081,400
Materiales	1,215,771	1,215,771
Depreciación Activo Fijo	15,224	15,224
Otros Costos	7,627	7,627
Total Gastos de Operación	27,554,176	20,011,695
Perdida de Operación	(27,462,810)	(19,920,340)
Intereses Ganados	(443,870)	(941,140)
Intereses Pagados	116,317	104,824
Fluctuación Cambiaria	(22,710)	(22,735)
Resultado por Posición Monetaria	1,388,345	257,029
Costo Integral de Financiamiento	(603,928)	(130,021)
Otros (Ingresos) Gastos Netos	(6,385)	(9,303)
Perdida del Ejercicio	(25,469,498)	(19,738,601)


 RAFAEL VILLASANTE GUZMAN
 Director General

APUESTAS INTERNACIONALES, S.A. DE C.V.
ESTADO DE RESULTADOS
AL 31 DE DICIEMBRE DE 2005
 (Cifras en pesos constantes)

	Acumulado	IV Trimestre
Ingresos		
Juegos y Sorteos	\$ 11,350	11,350
Gran Sorteo		
Otros Ingresos	40,389	101,338
Otros	112,689	112,688
Total Ingresos		
Costos de Operación		
Premios Pagados	12,017	12,017
Participaciones Pagadas	2,238	2,238
Otros Costos de Operación	7,094	7,094
Total Costos de Operación	21,349	21,349
Gastos de Operación		
Costo de Personal	14,171,193	7,710,417
Honorarios y Servicios	8,933,093	8,039,597
Propaganda y Publicidad	70,041	70,041
Impuestos y Derechos	1,020,217	1,005,467
Gastos de Mantenimiento	429,342	423,927
Gastos de Viaje	373,109	271,852
Gastos de Oficina	190,246	184,347
Arrendamiento	1,128,313	1,081,400
Materiales	1,215,771	1,215,771
Depreciación Activo Fijo	15,224	15,224
Otros Costos	7,627	7,627
Total Gastos de Operación	27,554,176	20,011,695
Perdida de Operación	(27,442,826)	(18,920,345)
Intereses Ganados	(443,870)	(941,140)
Intereses Pagados	116,317	104,824
Fluctuación Cambiaria	(22,710)	(22,735)
Resultado por Posición Monetaria	4,388,345	257,029
Costo Integral de Financiamiento	(603,928)	(130,021)
Otros (Ingresos) Gastos Netos	(6,385)	(9,303)
Perdida del Ejercicio	(28,680,494)	(19,278,621)


 RAFAEL VILLASANTE GUZMAN
 Director General

APIESTAS INTERNACIONALES, S.A. DE C.V.
BALANCE GENERAL
AL 30 DE SEPTIEMBRE DE 2006
 (Cifras en pesos constantes)

ACTIVO

CIRCULANTE:

Electivo y Bancos	
Inversiones Temporales	
Otras Cuentas por Cobrar	
Cuentas por Cobrar Impuestos	
Inventarios:	
Almacén General	5,983,205
AyB	1,125,345
Anticipo Proveedores	15,727,864
Otros Activos Circulantes:	
Rentas Pagadas por Anticipado	6,372,000
Merchandising Agentes	40,748,047

Suma el Activo Circulante

\$

89,102,813

PASIVO

A CORTO PLAZO:

Proveedores	5,959,971	
Cuentas Corrientes Intercompañías	129,534	
Impuestos Causados y Retenidos	861,812	
Otros Pasivos:	12,195,034	
Play Citys		
Depositos Recibidos	32,836,414	
Premios por Pagar		952,533.92
Socab		984,373.61
Otras Cuentas por Pagar		6,795,903.41
		19,807,286.17

Suma el Pasivo a Corto Plazo

\$

155,893,706

CAPITAL CONTABLE

CAPITAL CONTABLE:

Capital Contribuido		
Capital Social		
Fijo		
Capital Ganado	109,849,009	318,134,481
Resultados Acumulados	65,019,209	(34,052,803)
Resultado del Ejercicio	6,030,326	(19,973,336)
Suma el Capital Contable		\$ 114,107,742

Suma el Activo

\$

270,001,448

Suma el Pasivo y Capital Contable

\$

270,001,448




Rafael Villasanta Guzmán
 Director General

CFI
 CO
 CO

APUESTAS INTERNACIONALES, S.A. DE C.V.
ESTADO DE RESULTADOS
AL 30 DE JUNIO DE 2006
(Cifras en pesos constantes)

Ingresos	II Trimestre	Acumulado
Ingresos Play City		
Sport Bet	\$ 329,586	\$ 329,586
Play	1,459,716	1,459,716
Play Clase II	5,982,427	5,982,427
A y B	678,039	678,039
Otros	0	0
Total Ingresos	\$ 8,449,768	\$ 8,449,768
Costos de Operación		
Comisiones	\$ 2,943,595	\$ 2,943,595
Costo de ventas A y B	470,722	470,722
Premios Pagados	5,501,130	5,501,130
Participaciones Pagadas	6,588,159	6,588,159
Otros Costos de Operación	4,818,083	6,745,090
Total Costos de Operación	\$ 20,321,689	\$ 22,248,696
Gastos de Operación		
Costo de Personal	\$ 9,650,534	\$ 18,117,030
honorarios y Servicios	6,461,969	11,464,468
Propaganda y Publicidad	17,484,042	17,773,852
Impuestos y Derechos	20,211,520	27,172,883
Gastos de Mantenimiento	315,836	658,238
Costo de Viaje	477,499	877,808
Costo de Oficina	345,942	403,034
Costo de Seguro	1,234,770	1,680,538
Depreciación	277,575	338,456
Otros Gastos	558,138	954,657
Total Gastos de Operación	\$ 57,017,826	\$ 79,440,964
EBITDA	\$ (68,889,747)	\$ (93,239,892)
Depreciación y Amortización	\$ 2,397,685	\$ 2,429,696
Ingresos Ganados	\$ (12,270)	\$ (12,522)
Ingresos Pagados	23,090	37,816
Fluctuación Cambiaria Neta	(104,983)	50,589
Resultado por Posición Monetaria	175,239	58,656
Costo Integral de Financiamiento	\$ 81,077	\$ 134,539
Otros Gastos (Gastos Netos)	\$ 464,871	\$ 429,697
Pérdida del Ejercicio	\$ (71,833,381)	\$ (96,233,824)


RAFAEL ILLASANTE GUZMÁN
Directorial General

APUESTAS INTERNACIONALES, S.A. DE C.V.
ESTADO DE RESULTADOS
AL 31 DE DICIEMBRE DE 2006
(Cifras en pesos constantes)

Ingresos	IV Trimestre	Acumulado
Ingresos Play City		
Sport Bet	\$ 3,449,608	\$ 4,732,386
Play	5,768,659	10,667,811
Play Clase II	19,777,633	38,488,448
A y B	3,057,215	6,198,812
Otros	313,429	313,429
Total Ingresos	\$ 32,366,544	\$ 60,400,886
Costos de Operación		
Comisiones	\$ 9,070,684	\$ 15,056,255
Costo de ventas A y B	5,421,868	7,197,526
Arrendamiento de Establecimientos	1,556,611	8,928,961
Costo de Personal Operativo	9,649,375	24,417,472
Otros Costos de Operación	27,807,851	68,937,026
Total Costos de Operación	\$ 53,506,389	\$ 124,537,240
Gastos de Operación		
Costo de Personal	\$ 12,129,167	\$ 43,350,676
Honorarios y Servicios	9,667,575	23,456,402
Propaganda y Publicidad	17,480,038	34,906,927
Impuestos y Derechos	24,633,591	64,665,361
Gastos de Mantenimiento	718,287	1,907,032
Gastos de Viaje	1,960,466	3,878,799
Gastos de Oficina	700,655	1,191,389
Arrendamiento	1,206,470	3,801,408
Materiales	1,293,073	2,982,422
Otros Costos	4,497,059	9,468,005
Total Gastos de Operación	\$ 74,286,381	\$ 189,608,421
EBITDA	\$ (95,426,226)	\$ (253,744,775)
Depreciacion y Amortizacion	\$ 10,715,456	\$ 25,370,230
Intereses Ganados	\$ (10,485)	\$ (42,594)
Intereses Pagados	4,408,818	4,532,975
Fluctuacion Cambiaria Neta	(90,019)	63,679
Resultado por Posición Monetaria	(1,772,562)	(2,299,781)
Costo Integral de Financiamiento	\$ 2,535,752	\$ 2,254,279
Otros (Ingresos) Gastos Netos	\$ (496,913)	\$ (583,370)
Perdida del Ejercicio	\$ (108,180,521)	\$ (280,765,914)



 RAFAEL VILLASANTE GUZMAN
 Director General


APUESTAS INTERNACIONALES, S.A. DE C.V.
BALANCE GENERAL
AL 31 DE MARZO DE 2006
 (Cifras en pesos constantes)

ACTIVO					
CIRCULANTE:					
Electivo y Bancos	\$	321,679	Proveedores	\$	27,811,356
Inversiones Temporales		0	Cuentas Corrientes Intercompañías		94,919,045
Otras Cuentas por Cobrar		869,438	Otros Pasivos		15,605,420
Cuentas por Cobrar Impuestos		8,621,301			
Otros Activos Circulantes		57,722,585	Suma el Pasivo a Corto Plazo	\$	138,335,821
Suma el Activo Circulante	\$	67,535,003	CAPITAL CONTABLE		
Activos Fijos Netos		80,005,705	CAPITAL CONTABLE:		
			Capital Contribuido		
			Capital Social		
			Fijo	\$	67,233,471
			Capital Ganado		
			Resultados Acumulados		(33,576,005)
			Resultado del Ejercicio		(24,452,575)
			Suma el Capital Contable	\$	9,204,887
Suma el Activo	\$	147,540,708	Suma el Pasivo y Capital Contable	\$	147,540,708


RAFAEL VILLASANTE GUZMAN
 Director General

APUESTAS INTERNACIONALES, S.A. DE C.V.
ESTADO DE RESULTADOS
AL 30 DE SEPTIEMBRE DE 2006
(Cifras en pesos constantes)

Ingresos	Acumulado
Ingresos Play City's	
Sport Bet	\$ 1,263,221
Play	4,824,460
Play Clase II	18,425,551
AyB	3,093,700
Total Ingresos	\$ 27,606,932
Costos de Operación	
Comisiones	\$ 5,894,315
Costo de Venta AyB	1,748,586
Arrendamiento Establecimientos	7,259,951
Costo de Personal Operativo	14,542,943
Otros Costos de Operación	40,502,121
Total Costos de Operación	\$ 69,947,915
Gastos de Operación	
Costo de Personal	\$ 30,745,507
Honorarios y Servicios	13,578,603
Propaganda y Publicidad	17,161,199
Impuestos y Derechos	39,421,447
Gastos de Mantenimiento	1,170,621
Gastos de Viaje	1,889,086
Gastos de Oficina	483,252
Arrendamiento	2,555,376
Materiales	1,663,593
Otros Servicios y Gastos	4,895,159
Total Gastos de Operación	\$ 113,563,844
EBITDA	\$ (155,904,828)
Depreciación y Amortización	\$ 14,431,348
Intereses Ganados	\$ (31,619)
Intereses Pagados	122,264
Fluctuación Cambiaria	151,355
Resultado por Posición Monetaria	(519,181)
Costo Integral de Financiamiento	\$ (277,181)
Otros (Ingresos) Gastos Netos	\$ (85,139)
	\$ (169,973,856)


 Rafael Villasante Guzmán
 Director General

APUESTAS INTERNACIONALES, S.A. DE C.V.
BALANCE GENERAL
AL 30 DE JUNIO DE 2006
(Cifras en pesos constantes)

ACTIVO

CIRCULANTE:

Efectivo y Bancos
Inversiones temporales
Otras Cuentas por Cobrar
Cuentas por Cobrar Impuestos
Inventarios
Otros Activos Circulantes

Suma el Activo Circulante

\$ 83,428,549

Mejoras a Locales Arrendados
Activos Fijos Netos
Depósitos en Garantía

94,176,749
45,110,719
5,144,294

Suma el Activo

\$ 227,860,311

PASIVO

A CORTO PLAZO:

Proveedores
Cuentas Corrientes Intercorporativas
Otros Pasivos

\$ 20,415,179
250,115,266
19,957,919

Suma el Pasivo a Corto Plazo

\$ 290,488,364

CAPITAL CONTABLE

CAPITAL CONTABLE:

Capital Contribuido
Capital Social Fijo
Capital Ganado
Resultados Acumulados
Resultado del Ejercicio

\$ 67,130,213
(33,524,442)
(96,233,824)
\$ (62,628,053)

Suma el Capital Contable

\$ (62,628,053)

Suma el Pasivo y Capital Contable

\$ 227,860,311




RAFAEL VILLASANTE GUZMAN
Director General

435

APUESTAS INTERNACIONALES, S.A. DE C.V.
ESTADO DE RESULTADOS
AL 31 DE MARZO DE 2006
(Cifras en pesos constantes)

Ingresos	Acumulado
Juegos y Sorteos	
Gran Sorteo	\$ 0
Otros Ingresos	
Otros	0
Total Ingresos	\$ 0
Costos de Operación	
Premios Pagados	\$ 0
Participaciones Pagadas	0
Otros Costos de Operación	1,931,124
Total Costos de Operación	\$ 1,931,124
Gastos de Operación	
Costo de Personal	\$ 8,484,585
Honorarios y Servicios	5,013,187
Propaganda y Publicidad	290,429
Impuestos y Derechos	6,976,236
Gastos de Mantenimiento	343,134
Gastos de Viaje	401,164
Gastos de Oficina	57,214
Arrendamiento	446,720
Materiales	61,011
Otros Costos	397,366
Total Gastos de Operación	\$ 22,471,046
EBITDA	\$ (24,402,170)
Depreciación y Amortización	\$ 32,079
Intereses Ganados	\$ (253)
Intereses Pagados	14,757
Fluctuación Cambiaria	155,904
Resultado por Posición Monetaria	(116,832)
Costo Integral de Financiamiento	\$ 53,576
Otros (Ingresos) Gastos Netos	\$ (35,249)
Perdida del Ejercicio	\$ (24,452,576)



RAFAEL VILLASANTE GUZMAN
Director General