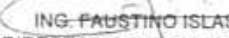


## Divertimex, S.A. De C.V.

### ESTADO DE POSICION FINANCIERA AL 31 DE DICIEMBRE DE 2004


ACTIVO		PASIVO	
EFFECTIVO E INV. TEMPORALES	7,030,541.38	IMPUESTOS POR PAGAR	499,235.51
COMPAÑIAS FILIALES Y ASOC.	-379,461.55	ACREEDORES DIVERSOS	5,121,258.07
CUENTAS POR COBRAR	9,364,245.53	CUENTAS POR PAGAR	9,329,098.43
IMPUESTOS A FAVOR	2,129,966.16	PTU POR PAGAR	<u>112,468.16</u>
GASTOS PAGADOS POR ANTICIPADO	<u>0</u>		
TOTAL ACTIVO CIRCULANTE	18,145,291.52	TOTAL PASIVO	15,062,060.17
GASTOS DE INSTALACION Y ADAPTACION	0	CAPITAL	
INMUEBLES Y EQUIPOS	2,343,150.30	CAPITAL SOCIAL	3,752,106.04
OTROS ACTIVOS	<u>29,913.00</u>	RESULTADO DEL EJERCICIO	<u>1,704,188.61</u>
TOTAL ACTIVO NO CIRCULANTE	2,373,063.30	TOTAL CAPITAL CONTABLE	5,456,294.65
TOTAL ACTIVO	<u><u>20,518,354.82</u></u>	TOTAL PASIVO MAS CAPITAL	<u><u>20,518,354.82</u></u>

  
 ING. FAUSTINO ISLAS PONCE  
 DIRECTOR GENERAL Y PRESIDENTE  
 DEL CONSEJO DE ADMINISTRACION

## Divertimex, S.A. De C.V.

### ESTADO DE POSICION FINANCIERA AL 31 DE DICIEMBRE DE 2005

ACTIVO		PASIVO	
EFFECTIVO E INV. TEMPORALES	4,459,069	IMPUESTOS POR PAGAR	662,319
COMPAÑIAS FILIALES Y ASOC.	37,145	ACREEDORES DIVERSOS	2,650,472
CUENTAS POR COBRAR	8,736,187	CUENTAS POR PAGAR	5,299,224
IMPUESTOS A FAVOR	3,603,089	PTU POR PAGAR	22,775
GASTOS PAGADOS POR ANTICIPADO	<u>0</u>		
<b>TOTAL ACTIVO CIRCULANTE</b>	<b>16,835,489</b>	<b>TOTAL PASIVO</b>	<b>8,634,791</b>
GASTOS DE INSTALACION Y ADAPTACION	0	CAPITAL	
INMUEBLES Y EQUIPOS	2,364,829	CAPITAL SOCIAL	5,060,324
OTROS ACTIVOS	<u>20,000</u>	RESULTADO DEL EJERCICIO	<u>5,525,203</u>
<b>TOTAL ACTIVO NO CIRCULANTE</b>	<b>2,384,829</b>	<b>TOTAL CAPITAL CONTABLE</b>	<b>10,585,528</b>
<b>TOTAL ACTIVO</b>	<b><u>19,220,318</u></b>	<b>TOTAL PASIVO MAS CAPITAL</b>	<b><u>19,220,318</u></b>

  
 ING. FAUSTINO ROJAS PONCE  
 DIRECTOR GENERAL Y PRESIDENTE  
 DEL CONSEJO DE ADMINISTRACION

ESTADO DE RESULTADOS  
DEL 01 DE ENERO AL 31 DE DICIEMBRE DE 2005


INGRESOS		
HERMOSILLO I	10,983,320	
CD. OBREGON	9,060,005	
SAN CARLOS	2,486,416	
HERMOSILLO II	8,095,874	
NAVOJOA	2,040,110	
NOGALES	13,515,523	
SAN LUIS RIO COLORADO	7,696,273	
TOTAL DE INGRESOS		53,877,521
GASTOS DE OPERACION		
HERMOSILLO I	23,611,446	
CD. OBREGON	5,064,647	
SAN CARLOS	1,872,407	
HERMOSILLO II	3,617,808	
NAVOJOA	975,302	
NOGALES	9,137,588	
SAN LUIS RIO COLORADO	3,956,200	
TOTAL DE GASTOS		48,235,398
RESULTADO DE LA OPERACION		5,642,123
COSTO INTEGRAL DE FINANCIAMIENTO		
GASTOS FINANCIEROS	41,767	
PRODUCTOS FINANCIEROS	23,279	
PERDIDA EN TIPO DE CAMBIO	1,189,303	
UTILIDAD EN TIPO DE CAMBIO	1,077,166	-130,625
OTROS GASTOS	49	
OTROS INGRESOS Y PRODUCTOS	13,754	13,705
RESULTADO ANTES DE ISR Y PTU		5,525,203

  
 JORGE AGUSTIN ISLAS PONCE  
 DIRECTOR GENERAL Y PRESIDENTE  
 DEL CONSEJO DE ADMINISTRACION

## Divertimex, S.A. De C.V.

ESTADO DE POSICION FINANCIERA  
AL 30 DE JUNIO DE 2005


ACTIVO		PASIVO	
EFFECTIVO E INV. TEMPORALES	-457,899	IMPUESTOS POR PAGAR	451,311
COMPANIAS FILIALES Y ASOC.	-359,729	ACREEDORES DIVERSOS	2,261,648
CUENTAS POR COBRAR	8,814,043	CUENTAS POR PAGAR	1,014,411
IMPUESTOS A FAVOR	2,885,238	PTU POR PAGAR	<u>0</u>
GASTOS PAGADOS POR ANTICIPADO	<u>0</u>		
TOTAL ACTIVO CIRCULANTE	10,881,653	TOTAL PASIVO	3,727,370
GASTOS DE INSTALACION Y ADAPTACION	0	CAPITAL	
INMUEBLES Y EQUIPOS	2,354,829	CAPITAL SOCIAL	5,173,109
OTROS ACTIVOS	<u>20,000</u>	RESULTADO DEL EJERCICIO	<u>4,356,004</u>
TOTAL ACTIVO NO CIRCULANTE	2,374,829	TOTAL CAPITAL CONTABLE	9,529,112
TOTAL ACTIVO	<u>13,256,482</u>	TOTAL PASIVO MAS CAPITAL	<u>13,256,482</u>

  
 ING. FAUSTINO ISLAS PONCE  
 DIRECTOR GENERAL Y PRESIDENTE  
 DEL CONSEJO DE ADMINISTRACION

## Divertimex, S.A. De C.V.

### ESTADO DE POSICION FINANCIERA AL 30 DE SEPTIEMBRE DE 2005

ACTIVO		PASIVO	
EFFECTIVO E INV. TEMPORALES	1,932,194	IMPUESTOS POR PAGAR	565,436
COMPAÑIAS FILIALES Y ASOC.	-305,096	ACREEDORES DIVERSOS	-1,786,860
CUENTAS POR COBRAR	8,966,160	CUENTAS POR PAGAR	1,113,227
IMPUESTOS A FAVOR	2,491,787	PTU POR PAGAR	<u>22,775</u>
GASTOS PAGADOS POR ANTICIPADO	<u>0</u>		
TOTAL ACTIVO CIRCULANTE	13,085,045	TOTAL PASIVO	-85,422
GASTOS DE INSTALACION Y ADAPTACION	0	CAPITAL	
INMUEBLES Y EQUIPOS	2,364,829	CAPITAL SOCIAL	5,060,324
OTROS ACTIVOS	<u>20,000</u>	RESULTADO DEL EJERCICIO	<u>10,494,973</u>
TOTAL ACTIVO NO CIRCULANTE	2,384,829	TOTAL CAPITAL CONTABLE	15,555,297
TOTAL ACTIVO	<u>15,469,875</u>	TOTAL PASIVO MAS CAPITAL	<u>15,469,875</u>


  
 ING. FAUSTINO ISLAS PONCE  
 DIRECTOR GENERAL Y PRESIDENTE  
 DEL CONSEJO DE ADMINISTRACION

# Divertimex, S.A. De C.V.

93

## ESTADO DE RESULTADOS DEL 01 DE ENERO AL 31 DE MARZO DE 2005

<b>INGRESOS</b>		
HERMOSILLO I	6,392,476	
CD. OBREGON	4,523,314	
SAN CARLOS	1,436,788	
HERMOSILLO II	3,607,036	
NAVOJOA	970,857	
NOGALES	6,320,614	
SAN LUIS RIO COLORADO	3,886,957	
<b>TOTAL DE INGRESOS</b>	27,138,041	
<b>GASTOS DE OPERACION</b>		
HERMOSILLO I	10,301,462	
CD. OBREGON	2,481,018	
SAN CARLOS	944,818	
HERMOSILLO II	1,865,655	
NAVOJOA	510,992	
NOGALES	4,658,177	
SAN LUIS RIO COLORADO	1,951,221	
<b>TOTAL DE GASTOS</b>	22,713,344	
<b>RESULTADO DE LA OPERACION</b>		4,424,698
<b>COSTO INTEGRAL DE FINANCIAMIENTO</b>		
GASTOS FINANCIEROS	28,021	
PRODUCTOS FINANCIEROS	10,251	
PERDIDA EN TIPO DE CAMBIO	490,780	
UTILIDAD EN TIPO DE CAMBIO	432,536	-76,013
<b>OTROS GASTOS</b>	38	
<b>OTROS INGRESOS Y PRODUCTOS</b>	7,357	7,319
<b>RESULTADO ANTES DE ISR Y PTU</b>		4,356,004

  
 ING. FAUSTINO ISLÀS PONCE  
 DIRECTOR GENERAL Y PRESIDENTE  
 DEL CONSEJO DE ADMINISTRACION

## Divertimex, S.A. De C.V.

ESTADO DE RESULTADOS  
DEL 01 DE ENERO AL 30 DE SEPTIEMBRE DE 2005


INGRESOS		
HERMOSILLO I	9,296,895	
CD. OBREGON	6,822,980	
SAN CARLOS	1,811,928	
HERMOSILLO II	6,036,346	
NAVOJOA	1,681,564	
NOGALES	9,464,294	
SAN LUIS RIO COLORADO	6,156,390	
TOTAL DE INGRESOS	41,270,398	
GASTOS DE OPERACION		
HERMOSILLO I	14,076,343	
CD. OBREGON	3,310,530	
SAN CARLOS	1,259,810	
HERMOSILLO II	2,456,118	
NAVOJOA	681,990	
NOGALES	6,062,138	
SAN LUIS RIO COLORADO	2,697,065	
TOTAL DE GASTOS	30,543,993	
RESULTADO DE LA OPERACION		10,726,404
COSTO INTEGRAL DE FINANCIAMIENTO		
GASTOS FINANCIEROS	32,641	
PRODUCTOS FINANCIEROS	15,996	
PERDIDA EN TIPO DE CAMBIO	904,049	
UTILIDAD EN TIPO DE CAMBIO	678,956	-241,737
OTROS GASTOS	44	
OTROS INGRESOS Y PRODUCTOS	10,349	10,305
RESULTADO ANTES DE ISR Y PTU		10,494,973

  
 ING. FAUSTINO ISLAS PONCE  
 DIRECTOR GENERAL Y PRESIDENTE  
 DEL CONSEJO DE ADMINISTRACION

### Divertimex, S.A. De C.V.


ESTADO DE POSICION FINANCIERA  
AL 31 DE DICIEMBRE DE 2005

ACTIVO		PASIVO	
EFFECTIVO E INV. TEMPORALES	4,459,069	IMPUESTOS POR PAGAR	662,319
COMPANIAS FILIALES Y ASOC.	37,145	ACREEDORES DIVERSOS	2,650,472
CUENTAS POR COBRAR	8,736,187	CUENTAS POR PAGAR	5,299,224
IMPUESTOS A FAVOR	3,603,089	PTU POR PAGAR	22,775
GASTOS PAGADOS POR ANTICIPADO	0		
<b>TOTAL ACTIVO CIRCULANTE</b>	<b>16,835,489</b>	<b>TOTAL PASIVO</b>	<b>8,634,791</b>
GASTOS DE INSTALACION Y ADAPTACION	0	CAPITAL	
INMUEBLES Y EQUIPOS	2,364,829	CAPITAL SOCIAL	5,060,324
OTROS ACTIVOS	20,000	RESULTADO DEL EJERCICIO	5,525,203
<b>TOTAL ACTIVO NO CIRCULANTE</b>	<b>2,384,829</b>	<b>TOTAL CAPITAL CONTABLE</b>	<b>10,585,528</b>
<b>TOTAL ACTIVO</b>	<b>19,220,318</b>	<b>TOTAL PASIVO MAS CAPITAL</b>	<b>19,220,318</b>

  
ING. FAUSTINO ROJAS PONCE  
DIRECTOR GENERAL Y PRESIDENTE  
DEL CONSEJO DE ADMINISTRACION

ESTADO DE RESULTADOS  
DEL 01 DE ENERO AL 31 DE DICIEMBRE DE 2005


INGRESOS			
HERMOSILLO I	10,983,320		
CD. OBREGON	9,060,005		
SAN CARLOS	2,486,416		
HERMOSILLO II	8,095,874		
NAVOJOA	2,040,110		
NOGALES	13,515,623		
SAN LUIS RIO COLORADO	7,696,273		
TOTAL DE INGRESOS		<u>53,877,521</u>	
GASTOS DE OPERACION			
HERMOSILLO I	23,611,446		
CD. OBREGON	5,084,647		
SAN CARLOS	1,872,407		
HERMOSILLO II	3,617,808		
NAVOJOA	975,302		
NOGALES	9,137,588		
SAN LUIS RIO COLORADO	3,956,200		
TOTAL DE GASTOS		<u>48,235,398</u>	
RESULTADO DE LA OPERACION			<u>5,642,123</u>
COSTO INTEGRAL DE FINANCIAMIENTO			
GASTOS FINANCIEROS	41,767		
PRODUCTOS FINANCIEROS	23,279		
PERDIDA EN TIPO DE CAMBIO	1,189,303		
UTILIDAD EN TIPO DE CAMBIO	1,077,166		<u>-130,625</u>
OTROS GASTOS		49	
OTROS INGRESOS Y PRODUCTOS		<u>13,754</u>	<u>13,705</u>
RESULTADO ANTES DE ISR Y PTU			<u><u>5,525,203</u></u>

  
 INGEBERTO ISLAS PONCE  
 DIRECTOR GENERAL Y PRESIDENTE  
 DEL CONSEJO DE ADMINISTRACION

## Divertimex, S.A. De C.V.

### ESTADO DE POSICION FINANCIERA AL 30 DE SEPTIEMBRE DE 2006


ACTIVO		PASIVO	
EFFECTIVO E INV. TEMPORALES	42,937,852	IMPUESTOS POR PAGAR	2,045,291
COMPAÑIAS FILIALES Y ASOC.	38,402	ACREEDORES DIVERSOS	2,081,590
CUENTAS POR COBRAR	28,322,067	CUENTAS POR PAGAR	4,482,011
IMPUESTOS A FAVOR	5,111,824	PTU POR PAGAR	9,219
GASTOS PAGADOS POR ANTICIPADO	<u>                    </u>		
TOTAL ACTIVO CIRCULANTE	76,410,146	TOTAL PASIVO	8,618,111
GASTOS DE INSTALACION Y ADAPTACION		CAPITAL	
INMUEBLES Y EQUIPOS	2,821,560	CAPITAL SOCIAL	5,566,268
OTROS ACTIVOS	<u>65,664</u>	RESULTADO DEL EJERCICIO	<u>65,112,992</u>
TOTAL ACTIVO NO CIRCULANTE	2,887,224	TOTAL CAPITAL CONTABLE	70,679,259
TOTAL ACTIVO	<u>79,297,370</u>	TOTAL PASIVO MAS CAPITAL	<u>79,297,370</u>

  
 ING. FAUSTINO ISLAS RONCE  
 DIRECTOR GENERAL Y PRESIDENTE  
 DEL CONSEJO DE ADMINISTRACION

## Divertimex, S.A. De C.V.

### ESTADO DE POSICION FINANCIERA AL 31 DE MARZO DE 2006

ACTIVO		PASIVO	
EFFECTIVO E INV. TEMPORALES	6,602,862	IMPUESTOS POR PAGAR	743,381
COMPAÑIAS FILIALES Y ASOC.	-1,807	ACREEDORES DIVERSOS	2,765,017
CUENTAS POR COBRAR	9,145,570	CUENTAS POR PAGAR	5,223,672
IMPUESTOS A FAVOR	3,659,727	PTU POR PAGAR	<u>22,775</u>
GASTOS PAGADOS POR ANTICIPADO	<u>          </u>		
TOTAL ACTIVO CIRCULANTE	19,406,352	TOTAL PASIVO	8,754,845
GASTOS DE INSTALACION Y ADAPTACION		CAPITAL	
INMUEBLES Y EQUIPOS	2,880,383	CAPITAL SOCIAL	8,564,530
OTROS ACTIVOS	<u>20,000</u>	RESULTADO DEL EJERCICIO	<u>4,987,360</u>
TOTAL ACTIVO NO CIRCULANTE	2,900,383	TOTAL CAPITAL CONTABLE	13,551,890
TOTAL ACTIVO	<u>22,306,735</u>	TOTAL PASIVO MAS CAPITAL	<u>22,306,735</u>


  
 ING. FAUSTINA ISLAS PONCE  
 DIRECTOR GENERAL Y PRESIDENTE  
 DEL CONSEJO DE ADMINISTRACION

Beckes  
Deer  
105

## Divertimex, S.A. De C.V.

### ESTADO DE POSICION FINANCIERA AL 30 DE JUNIO DE 2006

ACTIVO		PASIVO	
EFFECTIVO E INV. TEMPORALES	29,642,231	IMPUESTOS POR PAGAR	1,610,157
COMPAÑIAS FILIALES Y ASOC.	12,115	ACREEDORES DIVERSOS	168,472
CUENTAS POR COBRAR	13,287,763	CUENTAS POR PAGAR	6,864,096
IMPUESTOS A FAVOR	2,684,910	PTU POR PAGAR	9,219
GASTOS PAGADOS POR ANTICIPADO			
<b>TOTAL ACTIVO CIRCULANTE</b>	<b>45,627,019</b>	<b>TOTAL PASIVO</b>	<b>8,451,943</b>
GASTOS DE INSTALACION Y ADAPTACION		CAPITAL	
INMUEBLES Y EQUIPOS	2,794,931	CAPITAL SOCIAL	5,702,124
OTROS ACTIVOS	65,664	RESULTADO DEL EJERCICIO	34,333,547
<b>TOTAL ACTIVO NO CIRCULANTE</b>	<b>2,860,595</b>	<b>TOTAL CAPITAL CONTABLE</b>	<b>40,035,671</b>
<b>TOTAL ACTIVO</b>	<b>48,487,614</b>	<b>TOTAL PASIVO MAS CAPITAL</b>	<b>48,487,614</b>

  
ING. FAUSTINO PLAS PONCE  
DIRECTOR GENERAL Y PRESIDENTE  
DEL CONSEJO DE ADMINISTRACION


  
 24/30

SECRETARIA DE ECONOMIA  
12112  
  
4 - AGO 2006  
DIRECCION GENERAL ADJUNTA  
DE IMPRESOS Y SORTEOS

## Divertimex, S.A. De C.V.

### ESTADO DE POSICION FINANCIERA AL 31 DE DICIEMBRE DE 2006

ACTIVO		PASIVO	
EFFECTIVO E INV. TEMPORALES	38,529,200	IMPUESTOS POR PAGAR	2,433,017
COMPANIAS FILIALES Y ASOC.	38,953	ACREEDORES DIVERSOS	1,468,150
CUENTAS POR COBRAR	27,039,140	CUENTAS POR PAGAR	862,778
IMPUESTOS A FAVOR	7,429,365	PTU POR PAGAR	9,219
GASTOS PAGADOS POR ANTICIPADO	<u>0</u>		
TOTAL ACTIVO CIRCULANTE	73,036,659	TOTAL PASIVO	4,773,164
GASTOS DE INSTALACION Y ADAPTACION	0	CAPITAL	
INMUEBLES Y EQUIPOS	10,958,982	CAPITAL SOCIAL	5,566,268
OTROS ACTIVOS	<u>65,664</u>	RESULTADO DEL EJERCICIO	<u>73,721,874</u>
TOTAL ACTIVO NO CIRCULANTE	11,024,646	TOTAL CAPITAL CONTABLE	79,288,142
TOTAL ACTIVO	<u>84,061,306</u>	TOTAL PASIVO MAS CAPITAL	<u>84,061,306</u>

  
 ING. FAUSTINO ISLAS PONCE  
 DIRECTOR GENERAL Y PRESIDENTE  
 DEL CONSEJO DE ADMINISTRACION



ESTADO DE RESULTADOS  
DEL 01 DE ENERO AL 30 DE SEPTIEMBRE DE 2006


INGRESOS		
HERMOSILLO I	42,248,531	
CD. OBREGON	50,915,401	
SAN CARLOS	1,551,887	
HERMOSILLO II	7,454,142	
NAVOJOA	2,227,329	
NOGALES	29,629,130	
SAN LUIS RIO COLORADO	5,445,162	
TOTAL DE INGRESOS		<u>139,471,582</u>
GASTOS DE OPERACION		
HERMOSILLO I	34,933,381	
CD. OBREGON	17,585,102	
SAN CARLOS	1,339,863	
HERMOSILLO II	2,607,940	
NAVOJOA	678,177	
NOGALES	14,194,423	
SAN LUIS RIO COLORADO	2,682,603	
TOTAL DE GASTOS		<u>74,021,488</u>
RESULTADO DE LA OPERACION		65,450,094
COSTO INTEGRAL DE FINANCIAMIENTO		
GASTOS FINANCIEROS	508,712	
PRODUCTOS FINANCIEROS	103,577	
PERDIDA EN TIPO DE CAMBIO	915,707	
UTILIDAD EN TIPO DE CAMBIO	<u>1,008,306</u>	-312,537
OTROS GASTOS	25,838	
OTROS INGRESOS Y PRODUCTOS	<u>1,272</u>	<u>-24,566</u>
RESULTADO ANTES DE ISR Y PTU		<u>65,112,992</u>

  
 ING. FAUSTINO ISLAS PONCE  
 DIRECTOR GENERAL Y PRESIDENTE  
 DEL CONSEJO DE ADMINISTRACION

## Divertimex, S.A. De C.V.

ESTADO DE RESULTADOS  
DEL 01 DE ENERO AL 31 DE MARZO DE 2006

<b>INGRESOS</b>			
HERMOSILLO I	5,981,895		
CD. OBREGON	3,261,135		
SAN CARLOS	479,202		
HERMOSILLO II	2,295,162		
NAVOJOA	607,823		
NOGALES	4,353,374		
SAN LUIS RIO COLORADO	2,091,147		
<b>TOTAL DE INGRESOS</b>		19,069,739	
<b>GASTOS DE OPERACION</b>			
HERMOSILLO I	6,830,880		
CD. OBREGON	2,173,992		
SAN CARLOS	507,897		
HERMOSILLO II	954,578		
NAVOJOA	226,156		
NOGALES	2,394,440		
SAN LUIS RIO COLORADO	979,928		
<b>TOTAL DE GASTOS</b>		14,067,671	
<b>RESULTADO DE LA OPERACION</b>			5,002,068
<b>COSTO INTEGRAL DE FINANCIAMIENTO</b>			
GASTOS FINANCIEROS	22,254		
PRODUCTOS FINANCIEROS	11,700		
PERDIDA EN TIPO DE CAMBIO	319,113		
UTILIDAD EN TIPO DE CAMBIO	340,797		11,130
<b>OTROS GASTOS</b>	25,838		
<b>OTROS INGRESOS Y PRODUCTOS</b>	0		-25,838
<b>RESULTADO ANTES DE ISR Y PTU</b>			4,987,360

  
 ING. FAUSTINO ISLAS PONCE  
 DIRECTOR GENERAL Y PRESIDENTE  
 DEL CONSEJO DE ADMINISTRACION

## Divertimex, S.A. De C.V.

ESTADO DE RESULTADOS  
DEL 01 DE ENERO AL 30 DE JUNIO DE 2006

<b>INGRESOS</b>			
HERMOSILLO I	23,395,581		
CD. OBREGON	23,493,377		
SAN CARLOS	975,930		
HERMOSILLO II	4,792,470		
NAVOJOA	1,477,198		
NOGALES	14,601,092		
SAN LUIS RIO COLORADO	3,998,559		
<b>TOTAL DE INGRESOS</b>		<b>72,734,207</b>	
<b>GASTOS DE OPERACION</b>			
HERMOSILLO I	17,410,910		
CD. OBREGON	9,305,378		
SAN CARLOS	851,165		
HERMOSILLO II	1,755,915		
NAVOJOA	441,899		
NOGALES	6,825,462		
SAN LUIS RIO COLORADO	1,867,029		
<b>TOTAL DE GASTOS</b>		<b>38,557,759</b>	
<b>RESULTADO DE LA OPERACION</b>			<b>34,176,448</b>
<b>COSTO INTEGRAL DE FINANCIAMIENTO</b>			
GASTOS FINANCIEROS	33,858		
PRODUCTOS FINANCIEROS	40,109		
PERDIDA EN TIPO DE CAMBIO	595,291		
UTILIDAD EN TIPO DE CAMBIO	771,947		
			<b>182,909</b>
<b>OTROS GASTOS</b>	25,838		
<b>OTROS INGRESOS Y PRODUCTOS</b>	27		<b>-25,810</b>
			<b>34,333,547</b>
<b>RESULTADO ANTES DE ISR Y PTU</b>			<b>34,333,547</b>

  
**ING. FAUSTINO ISLAS PONCE**  
 DIRECTOR GENERAL Y PRESIDENTE  
 DEL CONSEJO DE ADMINISTRACION

# Divertimex, S.A. De C.V.

ESTADO DE RESULTADOS  
DEL 01 DE ENERO AL 31 DE DICIEMBRE DE 2006


INGRESOS		
HERMOSILLO I	61,828,988	
CD. OBREGON	78,162,507	
SAN CARLOS	2,587,417	
HERMOSILLO II	9,448,782	
NAVOJOA	11,004,539	
NOGALES	46,866,159	
SAN LUIS RIO COLORADO	7,052,914	
TOTAL DE INGRESOS		216,952,306
GASTOS DE OPERACION		
HERMOSILLO I	66,651,748	
CD. OBREGON	31,729,584	
SAN CARLOS	5,517,834	
HERMOSILLO II	4,640,322	
NAVOJOA	5,135,394	
NOGALES	25,139,435	
SAN LUIS RIO COLORADO	4,574,279	
TOTAL DE GASTOS		143,388,596
RESULTADO DE LA OPERACION		73,563,710
COSTO INTEGRAL DE FINANCIAMIENTO		
GASTOS FINANCIEROS	51,054	
PRODUCTOS FINANCIEROS	624,496	
PERDIDA EN TIPO DE CAMBIO	1,799,520	
UTILIDAD EN TIPO DE CAMBIO	1,297,716	71,638
OTROS GASTOS	41,684	
OTROS INGRESOS Y PRODUCTOS	128,209	86,525
RESULTADO ANTES DE ISR Y PTU		73,721,874

  
 ING. FAUSTINO ISLAS PONCE  
 DIRECTOR GENERAL Y PRESIDENTE  
 DEL CONSEJO DE ADMINISTRACION



ESTADO DE RESULTADOS  
DEL 01 DE ENERO AL 31 DE DICIEMBRE DE 2005

INGRESOS			
HERMOSILLO I	10,983,320		
CD. OBREGON	9,060,005		
SAN CARLOS	2,486,416		
HERMOSILLO II	8,095,874		
NAVOJOA	2,040,110		
NOGALES	13,515,623		
SAN LUIS RIO COLORADO	7,696,273		
TOTAL DE INGRESOS		<u>53,877,521</u>	
GASTOS DE OPERACION			
HERMOSILLO I	23,611,446		
CD. OBREGON	5,084,647		
SAN CARLOS	1,872,407		
HERMOSILLO II	3,617,808		
NAVOJOA	975,302		
NOGALES	9,137,588		
SAN LUIS RIO COLORADO	3,956,200		
TOTAL DE GASTOS		<u>48,235,398</u>	
RESULTADO DE LA OPERACION			<u>5,642,123</u>
COSTO INTEGRAL DE FINANCIAMIENTO			
GASTOS FINANCIEROS	41,767		
PRODUCTOS FINANCIEROS	23,279		
PERDIDA EN TIPO DE CAMBIO	1,189,303		
UTILIDAD EN TIPO DE CAMBIO	1,077,166		<u>-130,625</u>
OTROS GASTOS		49	
OTROS INGRESOS Y PRODUCTOS		<u>13,754</u>	<u>13,705</u>
RESULTADO ANTES DE ISR Y PTU			<u><u>5,525,203</u></u>

  
 INGERBERTO ISLAS PONCE  
 DIRECTOR GENERAL Y PRESIDENTE  
 DEL CONSEJO DE ADMINISTRACION