

Deloitte

Galaz, Yamazaki,
Ruiz Urquiza, S.C.
Paseo de la Reforma 505
Piso 28
Colonia Cuauhtémoc
06500 México, D.F.
México

Tel: +52 (55) 5080 6000
Fax: +52 (55) 5080 6001
www.deloitte.com/mx

Dictamen de los auditores independientes al Consejo de Administración y Accionistas de Eventos Festivos de México, S. A. de C. V.

Hemos examinado el balance general de Eventos Festivos de México, S. A. de C. V., (la "Compañía") al 31 de diciembre de 2005, y los estados de resultados, de variaciones en el capital contable y de cambios en la situación financiera, que le son relativos, por el año que terminó en esa fecha. Dichos estados financieros son responsabilidad de la Administración de la Compañía. Nuestra responsabilidad consiste en expresar una opinión sobre los mismos con base en nuestra auditoría. Los estados financieros de la Compañía al 31 de diciembre de 2004 y por el periodo de cinco meses que terminó en esa fecha, que se presentan únicamente para efectos informativos, fueron examinados por otros auditores, quienes en su informe fechado el 1 de febrero de 2005, expresaron una opinión sin salvedades.

Nuestro examen fue realizado de acuerdo con las normas de auditoría generalmente aceptadas en México, las cuales requieren que la auditoría sea planeada y realizada de tal manera que permita obtener una seguridad razonable de que los estados financieros no contienen errores importantes, y de que están preparados de acuerdo con los principios de contabilidad generalmente aceptados en México. La auditoría consiste en el examen, con base en pruebas selectivas, de la evidencia que soporta las cifras y revelaciones de los estados financieros; asimismo, incluye la evaluación de los principios de contabilidad utilizados, de las estimaciones significativas efectuadas por la administración y de la presentación de los estados financieros tomados en su conjunto. Consideramos que nuestro examen proporciona una base razonable para sustentar nuestra opinión.

Como se menciona en la Nota 1, la Compañía inició sus operaciones a finales de diciembre de 2005, reconociendo sus costos preoperativos durante 2005 en el estado de resultados, por lo que los estados financieros por el año y por el periodo de cinco meses terminados el 31 de diciembre de 2005 y 2004, respectivamente, no son comparativos.

En nuestra opinión, los estados financieros antes mencionados presentan razonablemente, en todos los aspectos importantes, la situación financiera de Eventos Festivos de México, S. A. de C. V. al 31 de diciembre de 2005, y los resultados de sus operaciones, las variaciones en el capital contable y los cambios en la situación financiera, por el año que terminó en esa fecha, de conformidad con los principios de contabilidad generalmente aceptados en México.

Galaz, Yamazaki, Ruiz Urquiza, S.C.
Miembro de Deloitte Touche Tohmatsu

C. P.C. Carlos M. Pantoja Flores

23 de junio de 2006

Eventos Festivos de México, S. A. de C. V.

Balances generales

Al 31 de diciembre de 2005 y 2004

(En pesos de poder adquisitivo del 31 de diciembre de 2005)

Activo	2005	2004
Activo circulante:		
Efectivo	\$ 601,704	\$ 20,982
Inversiones temporales	600,000	-
Seguros pagados por anticipado	236,149	-
Impuestos por recuperar	38,299	70,157
Total del activo circulante	<u>1,476,152</u>	<u>91,139</u>
Mejoras a locales arrendados, mobiliario y equipo	55,510,944	-
Impuesto sobre la renta diferido	4,098,254	-
Depósitos en garantía	<u>1,347,938</u>	<u>578,648</u>
Total	<u>\$ 62,433,288</u>	<u>\$ 669,787</u>
Pasivo y capital contable		
Pasivo circulante:		
Proveedores	\$ 18,057,237	\$ 219,337
Comar Inversiones Latinoamericanas, S. L. (parte relacionada)	3,515,900	1,120,096
Impuestos y gastos acumulados	86,372	434
Obligaciones por premios acumulados	40,606	-
Total del pasivo	<u>21,700,115</u>	<u>1,339,867</u>
Capital contable:		
Capital social	100,000,000	50,000
Actualización de capital social	2,162,205	3,339
Déficit acumulado	<u>(11,429,032)</u>	<u>(723,419)</u>
Cuenta por cobrar a accionistas	90,733,173	(670,080)
Capital contable	<u>(50,000,000)</u>	<u>-</u>
	<u>40,733,173</u>	<u>(670,080)</u>
Total	<u>\$ 62,433,288</u>	<u>\$ 669,787</u>

Las notas adjuntas son parte de los estados financieros.

Eventos Festivos de México, S. A. de C. V.

Estados de resultados

Por el año y el periodo de cinco meses que terminaron el 31 de diciembre de 2005 y 2004, respectivamente
(En pesos de poder adquisitivo del 31 de diciembre de 2005)

	2005	2004
Ingresos netos	\$ 811,780	\$ -
Costos y gastos:		
Costo por premios	540,976	-
Gastos de operación	<u>14,221,729</u>	<u>722,118</u>
	<u>14,762,705</u>	<u>722,118</u>
Pérdida de operación	(13,950,925)	(722,118)
Otros ingresos (gastos), neto	19,899	(2,148)
Resultado integral de financiamiento:		
Gasto por intereses	25,325	-
Ingreso por intereses	(747,737)	-
Pérdida cambiaria, neta	118,418	-
Pérdida (utilidad) por posición monetaria	<u>1,476,835</u>	<u>(847)</u>
	<u>872,841</u>	<u>(847)</u>
Pérdida antes de impuesto sobre la renta	(14,803,867)	(723,419)
Impuesto sobre la renta diferido	<u>4,098,254</u>	<u>-</u>
Pérdida neta	<u>\$ (10,705,613)</u>	<u>\$ (723,419)</u>

Las notas adjuntas son parte de los estados financieros.

Eventos Festivos de México, S. A. de C. V.

Estados de variaciones en el capital contable

Por el año y el periodo de cinco meses que terminaron el 31 de diciembre de 2005 y 2004, respectivamente
(En pesos de poder adquisitivo del 31 de diciembre de 2005)

	Capital social	Actualización de capital social	Déficit acumulado	Cuenta por cobrar a accionistas	Capital contable
Aportación inicial de capital social	\$ 50,000	\$ 3,339	\$ -	\$ -	\$ 53,339
Pérdida integral	-	-	(723,419)	-	(723,419)
Saldos al 31 de diciembre de 2004	50,000	3,339	(723,419)	-	(670,080)
Aumento de capital social	99,950,000	2,158,866	-	-	102,108,866
Pérdida integral	-	-	(10,705,613)	-	(10,705,613)
Cuenta por cobrar a accionistas	-	-	-	(50,000,000)	(50,000,000)
Saldos al 31 de diciembre de 2005	\$ 100,000,000	\$ 2,162,205	\$ (11,429,032)	\$ (50,000,000)	\$ 40,733,173

Las notas adjuntas son parte de los estados financieros.

Eventos Festivos de México, S. A. de C. V.

Estados de cambios en la situación financiera

Por el año y el periodo de cinco meses que terminaron el 31 de diciembre de 2005 y 2004, respectivamente
(En pesos de poder adquisitivo del 31 de diciembre de 2005)

	2005	2004
Operación:		
Pérdida neta	\$ (10,705,613)	\$ (723,419)
Partida que no generó recursos:		
Impuesto sobre la renta diferido	(4,098,254)	-
	<u>(14,803,867)</u>	<u>(723,419)</u>
Cambios en activos y pasivos de operación:		
(Aumento) disminución en:		
Seguros pagados por anticipado	(236,149)	-
Impuestos por recuperar	31,858	(70,157)
Aumento (disminución) en:		
Proveedores	17,837,900	219,337
Comar Inversiones Latinoamericanas, S. L.	2,395,804	1,120,096
Impuestos y gastos acumulados	85,938	434
Obligaciones por premios acumulados	40,606	-
Recursos generados por la operación	<u>5,352,090</u>	<u>546,291</u>
Financiamiento		
Aportación inicial de capital social	-	53,339
Aumento de capital social	102,108,866	-
Cuenta por cobrar a accionistas	(50,000,000)	-
Recursos generados por actividades de financiamiento	<u>52,108,866</u>	<u>53,339</u>
Inversión:		
Mejoras a locales arrendados, mobiliario y equipo	(55,510,944)	-
Depósitos en garantía	(769,290)	(578,648)
Recursos utilizados en actividades de inversión	<u>(56,280,234)</u>	<u>(578,648)</u>
Efectivo e inversiones temporales:		
Aumento	1,180,722	20,982
Saldo al inicio del ejercicio	20,982	-
Saldo al final del ejercicio	<u>\$ 1,201,704</u>	<u>\$ 20,982</u>

Las notas adjuntas son parte de los estados financieros.

BALANCE GENERAL

	30/03/2005	30/06/2005	30/09/2005	31/12/2005
ACTIVO				
CIRCULANTE	367.872	92.220.164	82.665.961	51.755.115
Caja y Bancos	17.458	91.041	53.277	606.865
Inversiones Financieras Temporales		90.403.503	76.072.075	50.599.998
Impuestos Anticipados	26	900.966	2.986.547	38.299
Anticipos proveedores	5.000	824.654	3.554.062	509.953
Iva Acreditable	345.387			
FIJO	14.155	1.479.737	12.598.720	56.001.436
Obras y Reformas		1.465.582	12.479.090	24.864.691
Equipos de Cómputo y otros	14.155	14.155	80.974	8.683.772
Instalaciones Técnicas			38.656	22.452.973
OTROS ACTIVOS	1.160.000	1.167.020	1.237.744	8.998.228
Gastos de Instalación				7.401.819
Depósitos en Garantía	1.160.000	1.160.000	1.218.207	1.346.616
Pagos Anticipados		7.020	19.536	249.793
TOTAL ACTIVO	1.542.027	94.866.921	96.502.425	116.754.779
PASIVO				
a CORTO PLAZO	3.836.864	-1.307.561	3.168.184	22.787.271
Proveedores	3.836.444			19.264.859
Acreedores diversos		-1.307.981	3.166.184	3.444.972
Impuestos por pagar	420	420	2.000	77.440
CAPITAL CONTABLE	-2.294.837	96.174.482	93.334.241	93.967.508
Capital Fijo	50.000	50.000	50.000	21.791.422
Capital Variable		99.950.000	99.950.000	78.208.578
Utilidad (pérdida) del ejercicio 2004	-672.463	-672.463	-672.463	-672.463
Utilidad (pérdida) del período acumulad.	-1.672.374	-3.153.055	-5.993.296	-5.360.029
TOTAL PASIVO	1.542.027	94.866.921	96.502.425	116.754.779

[1] el 3 / 10 / 2005 se amplió el capital fijo de la sociedad

capital social	100.000.000,00
capital fijo	21.791.422,00
capital variable	78.208.578,00

México, Distrito Federal 14 / 01 / 2.006

Jose Luis Pereyra Rodríguez

Balances Trimestrales [ejercicio 2.005]
Eventos Festivos de México ,S.A. de CV - RFC nº EFM04072199A

ESTADO de RESULTADOS				
	a 30/03/2005	a 30/06/2005	a 30/09/2005	a 31/12/2005
INGRESOS a	14,34	558.901,38	662.676,43	1.110.445,00
Ingresos de actividad				263.262,00
Ingresos de juegos				845.527,00
Premios				-545.289,00
Impuestos s/ juegos				-36.976,00
Ingresos Financieros	14,34	558.901,38	662.676,43	847.183,00
Productos Financieros	14,34	558.901,38	662.676,43	847.183,00
GASTOS de OPERACIÓN a	1.662.388,20	3.711.955,92	6.655.972,58	6.470.474,00
Gastos de Operación	1.661.391,14	3.708.222,83	6.649.919,33	6.444.288,00
Arrendamientos	1.447.787,00	3.097.572,00	4.837.539,20	505.719,00
Servicios Profesionales	211.849,40	474.853,74	1.384.717,86	3.471.405,00
Impuestos y Derechos		1.527,29	59.660,29	613.865,00
Seguros			6.762,12	36.847,00
Seguridad		46.260,00	138.780,00	450.396,00
Comunicaciones	668,63	40.798,10	62.717,33	123.904,00
Suministros				778.892,00
Gastos generales				222.530,00
Varios	1.086,11	47.211,70	159.742,53	240.730,00
Gastos Financieros	997,06	3.733,09	6.053,25	26.186,00
UTILIDAD NETA a	-1.662.373,86	-3.153.054,54	-5.993.296,15	-5.360.029,00

México, Distrito Federal 14 / 01 / 2.006

Jose Luis Pereyra Rodriguez



Estado de Resultados Trimestrales [ejercicio 2.005]
Eventos Festivos de México ,S.A. de CV - RFC n° EFM04072199A



TEL: (55) 52 81 85 48

EVENTOS FESTIVOS DE MÉXICO S.A. de C.V.

Goldsmith 38 despacho 102 Col. Polanco - Chapultepec CP:11560 Miguel Hidalgo México, D.F.

397

BALANCE GENERAL

ACTIVO

CIRCULANTE		
Caja y Bancos	51.755.115,00	52.677.870,67
Inversiones Financieras Temporales	606.865,00	423.808,38
Impuestos Anticipados	50.599.998,00	51.699.997,70
Anticipos de Proveedores	38.299,00	39.487,34
Iva acreditable	509.953,00	514.577,25
FIJO		
Obras y Reformas	56.001.436,00	58.572.069,61
Equipos de computo y Otros	24.864.691,00	25.220.965,95
Instalaciones Tecnicas	8.683.772,00	8.946.128,13
Depreciaciones	22.452.973,00	24.657.005,31
	-	252.029,78
OTROS ACTIVOS		
Gastos de Instalacion	8.998.228,00	8.744.598,62
Depositos en Garantia	7.401.819,00	7.216.773,31
Pagos Anticipados	1.346.616,00	1.330.116,46
	249.793,00	197.708,85

TOTAL ACTIVO	116.754.779,00	119.994.538,90
---------------------	-----------------------	-----------------------

PASIVO


A CORTO PLAZO		
Proveedores	22.787.271,00	32.249.760,67
Acreedores Diversos	19.264.859,00	21.136.533,47
Impuestos por pagar	3.444.972,00	10.812.275,10
	77.440,00	300.952,10
CAPITAL CONTABLE		
Capital fijo	93.967.508,00	87.744.778,23
Capital Variable	21.791.422,00	21.791.422,00
Utilidad o (perdida) del ejercicio 2004	78.208.578,00	78.208.578,00
Utilidad (perdida) del ejercicio 2005	- 672.463,00	- 672.463,00
Utilidad (perdida) del acumulada 2006	- 5.360.029,00	- 5.517.857,51
		- 6.064.901,26

TOTAL PASIVO MAS CAPITAL	116.754.779,00	119.994.538,90
---------------------------------	-----------------------	-----------------------

(1) EL 3/10/2005 Se amplio el capital fijo de la Sociedad.

Capital Social	100.000.000,00
Capital fijo	21.791.422,00
Capital variable	78.208.578,00

México, Distrito Federal al 20-04-2006


Jose Luis Pereyra Rodriguez

BALANCES TRIMESTRALES (ejercicio 2006)

400


BALANCE GENERAL

	31/03/2006	30/06/2006
ACTIVO		
CIRCULANTE		
Caja y Bancos	57.164.788,96	56.277.501,59
Inversiones Financieras Temporales	427.709,12	1.211.396,48
Impuestos Anticipados	51.699.997,70	49.999.999,70
Anticipos de Proveedores	4.138.212,97	4.139.923,74
Iva acreditable	898.869,17	926.181,67
FIJO		
Obras y Reformas	57.967.626,32	58.394.107,99
Equipos de computo y Otros	25.327.374,42	25.531.465,40
Instalaciones Tecnicas	8.955.921,48	9.143.859,90
Depreciaciones	23.961.249,49	24.287.328,34
	- 276.919,07 -	568.545,65
OTROS ACTIVOS		
Depositos en Garantia	1.558.148,29	1.597.225,49
Pagos Anticipados	1.331.436,46	1.386.945,46
	226.711,83	210.280,03
TOTAL ACTIVO	116.690.563,57	116.268.835,07
PASIVO		
A CORTO PLAZO		
Proveedores	31.853.754,72	34.216.937,04
Acreedores Diversos	20.697.949,39	22.506.376,06
Impuestos por pagar	10.830.137,70	10.998.528,41
	325.667,63	712.032,57
CAPITAL CONTABLE		
Capital fijo	84.836.810,85	82.051.898,03
Capital Variable	23.953.627,00	23.953.627,00
Utilidad o (perdida) del ejercicio 2004	78.208.578,00	78.208.578,00
Utilidad (perdida) del ejercicio 2005	- 723.418,51 -	723.418,51
Utilidad (perdida) del ejercicio 2006	- 10.705.615,53 -	10.705.615,53
Utilidad (perdida) del acumulada 2006	- 5.896.360,11 -	8.681.272,93
TOTAL PASIVO MAS CAPITAL	116.690.563,57	116.268.835,07

(1) EL 3/10/2005 Se amplio el capital fijo de la Sociedad.

Capital Social	100.000.000,00
Capital fijo	21.791.422,00
Capital variable	78.208.578,00

México, Distrito Federal al 20-07-2006


Jose Luis Pereyra Rodriguez

BALANCES TRIMESTRALES (ejercicio 2006)
EVENTOS FESTIVOS DE MEXICO S.A. DE C.V.
RFC. EFM 040721 99A



TEL: (55) 52 81 85 48

EVENTOS FESTIVOS DE MÉXICO S.A. de C.V.

Goldsmith 38 despacho 102 Col. Polanco - Chapultepec CP.11560 Miguel Hidalgo México, D.F.

403

BALANCE GENERAL

	30/09/2005	30/09/2006
ACTIVO		
CIRCULANTE	56.277.501,59	55.568.914,22
Caja y Bancos	1.211.396,48	509.192,80
Inversiones Financieras Temporales	49.999.999,70	50.000.000,00
Impuestos Anticipados	4.139.923,74	4.140.072,62
Anticipos de Proveedores	926.181,67	919.648,80
Iva acreditable		
FIJO	58.394.107,99	58.124.279,93
Obras y Reformas	25.531.465,40	25.531.465,40
Equipos de computo y Otros	9.143.859,90	9.162.104,52
Instalaciones Tecnicas	24.287.328,34	24.300.388,61
Depreciaciones	568.545,65	869.678,60
OTROS ACTIVOS	1.597.225,49	1.455.156,18
Depositos en Garantia	1.386.945,46	1.337.287,04
Pagos Anticipados	210.280,03	117.869,14
TOTAL ACTIVO	116.268.835,07	115.148.350,33
PASIVO		
A CORTO PLAZO	34.216.937,04	39.167.475,02
Proveedores	22.506.376,06	23.175.645,29
Acreedores Diversos	10.998.528,41	15.578.586,88
Impuestos por pagar	712.032,57	413.242,85
CAPITAL CONTABLE	82.051.898,03	75.980.875,31
Capital fijo	23.953.627,00	23.953.627,00
Capital Variable	78.208.578,00	78.208.578,00
Utilidad o (perdida) del ejercicio 2004	- 723.418,51	- 723.418,51
Utilidad (perdida) del ejercicio 2005	- 10.705.615,53	- 10.705.615,53
Utilidad (perdida) del acumulada 2006	- 8.681.272,93	- 14.752.295,65
TOTAL PASIVO MAS CAPITAL	116.268.835,07	115.148.350,33

(1) CL 3/10/2005 Se amplio el capital fijo de la Sociedad.

Capital Social	100.000.000,00
Capital fijo	21.791.422,00
Capital variable	78.208.578,00

México, Distrito Federal al 20-10-2006

Jose Luis Pateyra Rodriguez

BALANCES TRIMESTRALES (ejercicio 2006)
EVENTOS FESTIVOS DE MEXICO S.A. DE C.V.
RFC. EFM 040721 99A



TEL: (55) 52 81 85 48

EVENTOS FESTIVOS DE MÉXICO S.A. de C.V.

Goldsmith 38 despacho 102 Col. Polanco - Chapultepec CP.11560 Miguel Hidalgo México, D.F.

BALANCE GENERAL

ACTIVO		
CIRCULANTE		
Caja y Bancos	55.568.914,22	55.996.180,08
Inversiones Financieras Temporales	509.192,80	930.278,63
Impuestos Anticipados	50.000.000,00	50.000.000,00
Anticipos de Proveedores	4.140.072,62	4.140.951,03
Iva acreditable	919.648,80	924.950,42
FIJO	58.124.279,93	58.062.622,61
Obras y Reformas	25.531.465,40	25.531.465,40
Equipos de computo y Otros	9.162.104,52	9.155.724,48
Instalaciones Tecnicas	24.300.388,61	24.496.312,78
Depreciaciones	- 869.678,60	- 1.120.880,05
OTROS ACTIVOS	1.455.156,18	1.369.150,24
Depositos en Garantia	1.337.287,04	1.190.207,50
Pagos Anticipados	117.869,14	178.942,74
TOTAL ACTIVO	115.148.350,33	115.427.952,93

PASIVO		
A CORTO PLAZO		
Proveedores	39.167.475,02	42.559.385,28
Acreedores Diversos	23.175.645,29	23.829.582,32
Impuestos por pagar	15.578.586,88	18.242.152,58
	413.242,85	487.650,38
CAPITAL CONTABLE	75.980.875,31	72.868.567,65
Capital fijo	23.953.627,00	23.953.627,00
Capital Variable	78.208.578,00	78.208.578,00
Utilidad o (perdida) del ejercicio 2004	- 723.418,51	- 723.418,51
Utilidad (perdida) del ejercicio 2005	- 10.705.615,53	- 10.705.615,53
Utilidad (perdida) del acumulada 2006	- 14.752.295,65	- 17.864.603,31
TOTAL PASIVO MAS CAPITAL	115.148.350,33	115.427.952,93

(1) EL 3/10/2005 Se amplio el capital fijo de la Sociedad.

Capital Social	100.000.000,00
Capital fijo	21.791.422,00
Capital variable	78.208.578,00

México, Distrito Federal al 22-01-2007

Jose Luis Pereyra Rodriguez

BALANCES TRIMESTRALES (ejercicio 2006)
EVENTOS FESTIVOS DE MEXICO S.A. DE C.V.
RFC. EFM 040721 99A



TEL: (55) 52 81 85 48

EVENTOS FESTIVOS DE MÉXICO S.A. de C.V.


Goldsmith 38 despacho 102 Col. Polanco - Chapultepec CP.11560 Miguel Hidalgo México, D.F.

0393

ESTADO DE RESULTADOS

INGRESOS A:		
Ingresos de actividad	1.110.445,00	2.634.928,55
Ingresos de juegos	263.262,00	2.605.975,55
Premios	845.527,00	9.566.771,56
Impuestos sobre premios	- 545.289,00 -	6.406.377,17
	36.976,00	554.418,84
Ingresos Financieros	847.183,00	28.953,00
Productos Financieros	847.183,00	18.953,00
Otros Productos		10.000,00
GASTOS DE OPERACION A:		
Gastos de operación	6.470.474,00	8.699.829,81
Arrendamientos	6.444.288,00	8.433.703,73
Servicios Profesionales	505.719,00	1.902.097,76
Impuestos y Derechos	3.471.405,00	730.545,11
Amortizaciones de Seguros	613.865,00	-
Seguridad	36.847,00	226.951,44
Comunicaciones	450.396,00	568.112,28
Suministros	123.904,00	121.713,88
Gastos generales	778.892,00	231.711,43
Varios	222.530,00	1.264.489,99
	240.730,00	3.388.081,84
Gastos financieros	26.186,00	266.126,08
UTILIDAD NETA	- 5.360.029,00 -	6.064.901,26

México, Distrito Federal al 20-04-2006



Jose Luis Pereyra Rodriguez

ESTADOS DE RESULTADOS TRIMESTRALES (ejercicio 2006)

ESTADO DE RESULTADOS

INGRESOS A:		
Ingresos de actividad	2.707.038,18	7.804.225,03
Ingresos de juegos	2.678.084,39	7.748.039,08
Premios	9.690.239,48	26.224.778,15
Impuestos sobre premios	- 6.432.948,49 -	- 16.839.193,55
	579.206,60	1.637.545,52
Ingresos Financieros	28.953,79	56.185,95
Productos Financieros	18.953,79	36.565,45
Otros Productos	10.000,00	19.620,50
GASTOS DE OPERACION A:		
Gastos de operación	8.603.398,82	16.485.497,96
Arrendamientos	8.550.245,57	16.387.321,15
Servicios Profesionales	1.741.402,10	3.612.041,23
Impuestos y Derechos	451.932,96	694.951,96
Amortizaciones de Seguros	-	-
Seguridad	66.767,55	129.179,79
Comunicaciones	789.919,18	1.477.747,18
Suministros	121.350,79	212.680,03
Gastos generales	189.497,17	352.762,32
Varios	3.624.832,43	6.370.919,50
	1.564.543,39	3.537.039,14
Gastos financieros	53.153,25	98.176,81
UTILIDAD NETA		
	5.896.360,64	8.681.272,93

México, Distrito Federal al 20-07-2006


Jose Luis Pereyra Rodriguez

ESTADOS DE RESULTADOS TRIMESTRALES (ejercicio 2006)
EVENTOS FESTIVOS DE MEXICO S.A. DE C.V.
RFC. EFM 040721 99A



TEL: (55) 52 81 85 48

EVENTOS FESTIVOS DE MÉXICO S.A. de C.V.


Goldsmith 38 despacho 102 Col. Polanco - Chapultepec CP.11560 Miguel Hidalgo México, D.F.

404

ESTADO DE RESULTADOS

	30/09/2006	30/09/2005
INGRESOS A:	7,804,225.03	12,837,131.46
Ingresos de actividad	7,748,039.08	12,738,026.39
Ingresos de juegos	26,224,778.15	41,595,060.01
Premios	- 16,839,193.55	- 26,185,114.89
Impuestos sobre premios	- 1,637,545.52	- 2,671,918.73
Ingresos Financieros	56,185.95	99,105.07
Productos Financieros	36,565.45	68,324.04
Otros Productos	19,620.50	30,781.03
GASTOS DE OPERACIÓN A:	16,488,497.96	27,589,426.98
Gastos de operación	16,387,321.15	27,458,546.74
Arrendamientos	3,612,041.23	5,535,033.12
Servicios Profesionales	694,951.96	1,175,511.96
Impuestos y Derechos	-	-
Amortizaciones de Seguros	129,179.79	205,326.39
Seguridad	1,477,747.18	2,165,575.18
Comunicaciones	212,680.03	296,582.41
Suministros	352,762.32	501,208.62
Gastos generales	6,370,919.50	11,808,246.89
Varios	3,537,039.14	5,771,062.17
Gastos financieros	98,176.81	130,880.24
UTILIDAD NETA	- 8,681,272.93	- 14,752,295.52

México, Distrito Federal al 20-10-2006


Jose Luis Pereyra Rodriguez

ESTADOS DE RESULTADOS TRIMESTRALES (ejercicio 2006)
EVENTOS FESTIVOS DE MEXICO S.A. DE C.V.
RFC. EFM 040721 99A



TEL: (55) 52 81 85 48

EVENTOS FESTIVOS DE MÉXICO S.A. de C.V.

Goldsmith 38 despacho 102 Col. Polanco - Chapultepec CP.11560 Miguel Hidalgo México, D.F.

ESTADO DE RESULTADOS

INGRESOS A:	12.837.131,46	17.452.654,28
Ingresos de actividad	12.738.026,39	17.129.702,02
Ingresos de juegos	41.595.060,01	54.200.141,44
Premios	- 26.185.114,89	- 33.514.673,22
Impuestos sobre premios	- 2.671.918,73	- 3.555.766,20
Ingresos Financieros	99.105,07	322.952,26
Productos Financieros	68.324,04	165.552,02
Otros Productos	30.781,03	157.400,24
GASTOS DE OPERACIÓN A:	27.589.426,98	35.317.267,59
Gastos de operación	27.458.546,74	35.159.857,35
Arrendamientos	5.535.033,12	7.423.344,67
Servicios Profesionales	1.175.511,96	1.432.811,96
Impuestos y Derechos	-	-
Amortizaciones de Seguros	205.326,39	259.208,43
Seguridad	2.165.575,18	2.650.907,18
Comunicaciones	296.582,41	362.694,60
Suministros	501.208,62	802.929,66
Gastos generales	11.808.246,89	14.878.329,27
Varios	5.771.062,17	7.349.631,58
Gastos financieros	130.880,24	157.400,24
UTILIDAD NETA	- 14.752.295,52	- 17.864.603,31

México, Distrito Federal al 22-01-2007


Jose Luis Pereyra Rodriguez

ESTADOS DE RESULTADOS TRIMESTRALES (ejercicio 2006)
EVENTOS FESTIVOS DE MEXICO S.A. DE C.V.
RFC. EFM 040721 99A

BALANCE GENERAL

	31/12/2007	31/03/2008
ACTIVO		
CIRCULANTE	1,119,342.48	822,168.27
Caja y Bancos	938,502.07	499,876.59
Inversiones Financieras Temporales	-	-
Deudores Diversos	-	-
Impuestos Anticipados	180,840.41	69,122.78
Anticipos de Proveedores	-	253,168.90
Iva acreditable	-	-
FIJO	53,435,727.43	56,172,966.83
Obras y Reformas	37,069,764.51	39,964,131.84
Equipos de computo y Otros	11,088,891.91	14,737,270.73
Instalaciones Tecnicas	27,021,374.58	26,652,122.36
Depreciaciones	- 21,744,303.57	- 25,180,558.10
OTROS ACTIVOS	1,529,538.70	1,648,316.95
Depositos en Garantia	1,462,580.00	1,462,580.00
Pagos Anticipados	66,958.70	185,736.95
TOTAL ACTIVO	56,084,608.61	58,643,452.05
	1	1
PASIVO		
A CORTO PLAZO	20,734,089.02	14,296,020.71
BINGO Acumulado	239,012.22	121,537.79
Proveedores	12,078,780.06	8,954,999.52
Intercompañias	6,376,515.33	232,725.50
Impuestos por pagar	2,039,781.39	4,986,757.90
CAPITAL CONTABLE	35,350,519.59	44,347,431.34
Capital fijo	23,133,197.44	22,977,209.29
Capital Variable	101,166,725.23	128,742,252.87
Aportaciones futuros aumentos de capital	-	-
Utilidad o (perdida) de ejercicios anteriores	- 43,270,128.13	- 91,590,025.82
Utilidad (perdida) del acumulada 2008	- 45,679,274.95	- 15,782,005.00
TOTAL PASIVO MAS CAPITAL	56,084,608.61	58,643,452.05
	1	1

(1) En el mes de Febrero 2008 Se amplio el capital de la Sociedad.

Capital Social	140,000,000.00
Capital fijo	21,791,422.00
Capital variable	118,208,578.00

México, Distrito Federal al 21-04-08

LIC. JUAN JOSE SERRANO MENDOZA

BALANCES TRIMESTRALES (ejercicio 2008)
EVENTOS FESTIVOS DE MEXICO S.A. DE C.V.
RFC. EFM 040721 99A

ESTADO DE RESULTADOS

	31/12/2007	31/03/2008
INGRESOS A:	19,517,178.26	5,949,848.89
Ingresos de actividad	18,247,452.22	5,036,157.97
Ingresos de juegos	57,243,782.00	26,059,279.71
Premios	- 34,908,028.00	- 18,592,271.70
Impuestos sobre premios	- 4,088,301.78	- 2,430,850.04
Ingresos Financieros	1,269,726.04	913,690.92
Productos Financieros	810,491.05	85,864.73
Otros Productos	459,234.99	827,826.19
GASTOS DE OPERACION A:	65,196,453.21	21,731,853.89
Gastos de operación	64,500,569.05	21,486,987.01
Arrendamientos	7,645,720.00	6,508,958.80
Servicios Profesionales	3,880,954.00	7,176,549.90
Impuestos y Derechos	-	-
Amortizaciones de Seguros	175,729.00	69,657.33
Seguridad	2,050,501.00	392,502.48
Comunicaciones	375,278.00	107,779.23
Suministros	1,810,491.00	767,440.18
Gastos generales	28,024,121.00	3,342,544.34
Depreciaciones	10,085,202.00	2,945,343.43
Varios	10,452,573.05	176,211.32
Gastos financieros	695,884.16	244,866.88
UTILIDAD NETA	- 45,679,274.95	- 15,782,005.00

México, Distrito Federal al 21-04-08


LIC. JUAN JOSE SERRANO MENDOZA

ESTADOS DE RESULTADOS TRIMESTRALES (ejercicio 2008)
EVENTOS FESTIVOS DE MEXICO S.A. DE C.V.
RFC. EFM 040721 99A

