

DESPACHO MARIO MENA, S.C.
CONTADORES PUBLICOS

r. 0012

HIPODROMO DE AGUA CALIENTE, S. A. DE C. V.
ESTADO DE RESULTADOS REEXPRESADO POR EL PERIODO COMPRENDIDO
DEL 1º DE ENERO AL 31 DE DICIEMBRE DE 2004 COMPARADO CON 2003.

CONCEPTO	2004	2003
INGRESOS		
INGRESOS POR VENTAS	\$ 21,889,249	21,443,803
INGRESOS POR SERVICIOS	603,577,957	611,188,373
OTROS INGRESOS	44,104,124	25,502,732
TOTAL	\$ 669,571,330	658,134,908
COSTO DE VENTAS		
UTILIDAD (PERDIDA) BRUTA	\$ 669,571,330	658,134,908
GASTOS DE OPERACION		
GASTOS GENERALES	\$ 424,051,891	381,819,706
GASTOS DE ADMINISTRACIÓN	154,969,511	168,037,364
GASTOS DE VENTA	27,031,962	28,848,224
TOTAL GASTOS	\$ 606,053,364	578,705,294
UTILIDAD (PERDIDA) DE OPERACION	\$ 63,517,966	79,429,614
COSTO INTEGRAL DE FINANCIAMIENTO		
INTERESES A FAVOR	\$ -68,641	-76,926
INTERESES A CARGO	17,485,117	9,845,875
UTILIDAD CAMBIARIA	-5,566,647	-6,459,089
PERDIDA CAMBIARIA	9,196,939	14,285,035
RESULTADO POR POSICION MONETARIA	22,567,542	22,487,008
COMISIONES BANCARIAS	551,856	364,460
TOTAL COSTO INTEGRAL DE FINANCIAMIENTO	\$ 44,166,166	40,446,363
OTROS GASTOS	1,075,373	497,274
UTILIDAD (PERDIDA) ANTES DE I.S.R. P.T.U. E I.A.	\$ 18,276,427	38,485,977
I.S.R.	23,381,124	29,381,220
PARTICIPACION DE UTILIDADES	7,085,189	8,641,535
UTILIDAD (PERDIDA) NETA DEL EJERCICIO	\$ -12,189,886	463,222

LAS NOTAS QUE SE ACOMPAÑAN SON PARTE INTEGRANTE DE ESTOS
ESTADOS FINANCIEROS REEXPRESADOS.

HIPODROMO DE AGUA CALIENTE, S. A. DE C. V.
ESTADO DE POSICION FINANCIERA REEXPRESADO AL 31 DE DICIEMBRE DE 2005 COMPARADO CON 2004

	2005	2004	2005	2004
INVERSIONES DISPONIBLES			OBLIGACIONES POR PAGAR	
CAJA Y BANCOS	\$ 18,553,916	\$ 11,340,085	CUENTAS POR PAGAR	\$ 365,727,701
CUENTAS POR COBRAR	409,614,523	400,518,120	IMPUESTOS POR PAGAR	36,400,819
IMPUESTOS POR RECUPERAR	4,672,104	11,880,156	ISR Y PTU	10,205,653
INVENTARIOS	12,227,752	10,515,741	SUMAN LAS OBLIGACIONES	\$ 412,334,173
PAGOS ANTICIPADOS	3,612,305	2,294,117		
SUMAN INVERSIONES DISPONIBLES	\$ 448,680,600	\$ 436,538,219	CREDITOS DIFERIDOS	
			DOCUMENTOS POR PAGAR	175,628,448
INVERSIONES PERMANENTES			ISR DIFERIDO	2,891,369
ACTIVO FIJO	\$ 154,487,119	\$ 127,898,441	SUMAN LOS CREDITOS DIFERIDOS	\$ 178,519,817
REEXPRESION DE ACTIVO FIJO	1,651,659,773	1,594,124,801	TOTAL DE OBLIGACIONES	\$ 590,853,990
DEPRECIACION ACUMULADA	-77,002,196	-62,636,823		
REEXPRESION DE LA DEPRECIACION	-232,751,656	-223,310,449	CAPITAL CONTABLE	
SUMAN INVERSIONES PERMANENTES	\$ 1,496,393,040	\$ 1,436,076,070	CAPITAL SOCIAL	\$ 13,151,811
			CAPITAL ACTUALIZADO	1,033,390,635
INTANGIBLES			RESULTADO DE EJERCICIOS ANTERIORES	-819,831,920
GASTOS PREOPERATIVOS	800,836	800,836	EXCESO o INSUFICIENCIA	-2,630,436
AMORTIZACIONES	-560,586	-520,544	OTRAS CUENTAS DE CAPITAL	996,781,930
PRIMA DE ANTIGUEDAD	8,294,725	8,294,725	RESERVA LEGAL	138,322,243
SUMA DE INTANGIBLES	\$ 8,534,975	\$ 8,575,017	SUMA DE CAPITAL CONTABLE	\$ 1,362,754,625
SUMAN LAS INVERSIONES	\$ 1,953,608,615	\$ 1,881,189,306	SUMAN OBLIGACIONES Y EL CAPITAL	\$ 1,953,608,615

LAS NOTAS QUE SE ACOMPAÑAN SON PARTE INTEGRANTE DE ESTOS ESTADOS FINANCIEROS REEXPRESADOS.

DESPACHO MARIO MENA, S.C.
CONTADORES PUBLICOS

17

HIPODROMO DE AGUA CALIENTE, S. A. DE C. V.
ESTADO DE RESULTADOS REEXPRESADO POR EL PERIODO COMPRENDIDO
DEL 1º DE ENERO AL 31 DE DICIEMBRE DE 2005 COMPARADO CON 2004.

CONCEPTO	2005	2004
INGRESOS		
INGRESOS POR VENTAS	\$ 24,566,712	\$ 21,889,249
INGRESOS POR SERVICIOS	807,949,601	603,577,957
OTROS INGRESOS	23,644,377	44,104,124
TOTAL	\$ 856,160,690	\$ 669,571,330
COSTO DE VENTAS		
UTILIDAD (PERDIDA) BRUTA	\$ 856,160,690	\$ 669,571,330
GASTOS DE OPERACION		
GASTOS GENERALES	\$ 571,726,511	\$ 424,051,891
GASTOS DE ADMINISTRACIÓN	195,350,163	154,969,511
GASTOS DE VENTA	25,150,114	27,031,962
TOTAL GASTOS	\$ 792,226,788	\$ 606,053,364
UTILIDAD (PERDIDA) DE OPERACION.	\$ 63,933,902	\$ 63,517,966
COSTO INTEGRAL DE FINANCIAMIENTO		
INTERESES A FAVOR	\$ -254,379	\$ -68,641
INTERESES A CARGO	18,264,859	17,485,117
UTILIDAD CAMBIARIA	-9,710,962	-5,566,647
PERDIDA CAMBIARIA	8,406,925	9,196,939
RESULTADO POR POSICION MONETARIA	25,920,733	22,567,542
COMISIONES BANCARIAS	713,908	551,856
TOTAL COSTO INTEGRAL DE FINANCIAMIENTO	\$ 43,341,064	\$ 44,166,166
OTROS GASTOS	264,110	1,075,373
UTILIDAD (PERDIDA) ANTES DE I.S.R. P.T.U. E I.A.	\$ 20,328,728	\$ 18,276,427
I.S.R.	15,134,673	23,381,124
PARTICIPACION DE UTILIDADES	7,884,491	7,085,189
UTILIDAD (PERDIDA) NETA DEL EJERCICIO	\$ -2,690,436	\$ -12,189,886

LAS NOTAS QUE SE ACOMPAÑAN SON PARTE INTEGRANTE DE ESTOS
ESTADOS FINANCIEROS REEXPRESADOS.

HIPODROMO DE AGUA CALIENTE, S. A. DE C. V.
ESTADO DE VARIACIONES EN LA CUENTA DE CAPITAL CONTABLE REEXPRESADO
AL 31 DE DICIEMBRE DE 2005 COMPARADO CON 2004.

C O N C E P T O	CAPITAL SOCIAL NOMINAL	CAPITAL SOCIAL ACTUALIZADO	RESERVA LEGAL	UTILIDAD (PERDIDA) NETA DEL EJERCICIO	RESULTADO EJERCICIOS ANTERIORES	EXCESO O INSUFICIENCIA	OTRAS CUENTAS	TOTAL
ALDOS AL 31 DE DICIEMBRE DE 2003	\$ 13,151,811	\$ 949,692,266	0	463,222	-656,908,273	\$ 870,130,384	\$ 127,256,771	\$ 1,303,769,181
ASPASO DEL RESULTADO EJERCICIO 2003				-463,222	463,222			0
RESULTADO DEL EJERCICIO 2004				-12,189,886	30,045,392			-12,189,886
COMPLEMENTO DE LA EMPRESA					-2,630,362			30,045,392
INCREMENTO A LA RESERVA LEGAL			2,630,362		-36,732,007			0
VENCIDOS DECRETADOS					-32,472,155	87,252,070	6,604,782	-36,732,007
ACTUALIZACION DE LAS CUENTAS DE CAPITAL		49,871,607			-698,234,183	937,382,454	133,864,553	91,356,304
ALDOS AL 31 DE DICIEMBRE DE 2004	\$ 13,151,811	\$ 999,663,873	2,630,362	-12,189,886	-698,234,183	\$ 937,382,454	\$ 133,864,553	\$ 1,376,266,984
ASPASO DEL RESULTADO EJERCICIO 2004				12,189,886	-12,189,886			0
INCREMENTO O DISMINUCION DE CAPITAL								
RESULTADO DEL EJERCICIO 2005		33,726,762		-2,690,436	-23,569,532	59,399,476	4,457,690	-2,690,436
ACTUALIZACION DE LAS CUENTAS DE CAPITAL					84,838,319			74,014,369
VENCIDOS DECRETADOS					-84,838,319			-84,838,319
ALDOS AL 31 DE DICIEMBRE DE 2005	\$ 13,151,811	\$ 1,033,390,635	2,630,362	-2,690,436	-84,838,319	\$ 986,781,930	\$ 136,322,243	\$ 1,362,764,625

LAS NOTAS QUE SE ACOMPAÑAN SON PARTE INTEGRANTE DE ESTOS ESTADOS FINANCIEROS REEXPRESADOS.

HIPODROMO DE AGUA CALIENTE, S. A. DE C. V.
ESTADO DE CAMBIOS EN LA SITUACION FINANCIERA REEXPRESADO
AL 31 DE DICIEMBRE DE 2005 COMPARADO CON 2004.

	2005	2004
UTILIDAD (PERDIDA) NETA	\$ -2,690,436	\$ -12,189,886
PARTIDAS APLICADAS A RESULTADOS QUE NO AFECTARON RECURSOS:		
DEPRECIACIONES Y AMORTIZACIONES	14,676,320	12,161,399
EFFECTOS DE B - 10	25,920,733	22,567,541
TOTAL	\$ 37,906,617	\$ 22,539,054
AUMENTO O DISMINUCION EN:		
CUENTAS POR COBRAR	-1,888,351	-2,078,469
INVENTARIOS	-1,712,011	325,168
PAGOS ANTICIPADOS	-1,328,188	818,329
AUMENTO O DISMINUCION EN:		
PROVEEDORES Y OTROS PASIVOS:	85,933,668	28,567,934
RECURSOS GENERADOS POR LA OPERACION	\$ 118,911,735	\$ 49,521,680
FINANCIAMIENTO:		
PERSONAS FISICAS		
PAGO DE DIVIDENDOS	-84,838,319	0
CAPITAL SOCIAL		
RECURSOS GENERADOS POR FINANCIAMIENTO:	\$ -84,838,319	\$ 0
INVERSION		
ADQUISICION DE ACTIVO FIJO	-26,859,585	-38,326,377
RESULTADO DE EJERCICIOS ANTERIORES		-6,686,615
ADQUISICION DE INMUEBLES:		
RECURSOS UTILIZADOS POR INVERSION	\$ -26,859,585	\$ -45,012,992
AUMENTO EFECTIVO E INVERSIONES TEMPORALES:	\$ 7,213,831	\$ 4,508,688
AL PRINCIPIO DEL PERIODO	\$ 11,340,085	\$ 6,831,397
AL FINAL DEL PERIODO	\$ 18,553,916	\$ 11,340,085


LAS NOTAS QUE SE ACOMPAÑAN SON PARTE INTEGRANTE DE ESTOS
ESTADOS FINANCIEROS REEXPRESADOS.

HIPODROMO DE AGUA CALIENTE, S.A DE C.V.
ESTADO DE POSICION FINANCIERA
AL MES DE DICIEMBRE DE 2005
(Cifras en Pesos)

18

ACTIVO

EFFECTIVO, BANCOS	23,253,480
OTRAS INVERSIONES, CUENTAS POR COBRAR E IMPUESTOS POR RECUPERAR	376,918,545
ALMACEN	12,218,035
PROPIEDADES Y MEJORAS A PROPIEDADES ARRENDADAS	1,451,295,274
PAGOS ANTICIPADOS Y DEPOSITOS EN GARANTIA	6,429,405
OTROS ACTIVOS Prima de Antigüedad	8,294,725
TOTAL DE ACTIVOS	<u>1,878,409,464</u>



Ing. Eduardo Hernández Triana
Director General

Estados Preliminares sujetos a Auditoria
por Contadores Externos Independientes

HIPODROMO DE AGUA CALIENTE, S.A DE C.V.
ESTADO DE POSICION FINANCIERA
AL MES DE DICIEMBRE DE 2005
(Cifras en Pesos)

19

PASIVO Y CAPITAL CONTABLE	
ACREEDORES DIVERSOS	367,529,454
PASIVO A LARGO PLAZO	138,085,923
TOTAL PASIVO	505,615,377
CAPITAL SOCIAL	1,146,680,237
SUPERAVIT (DEFICIT) ACUMULADO	144,750,429
RESULTADO DEL EJERCICIO	81,363,421
TOTAL CAPITAL CONTABLE	1,372,794,087
TOTAL PASIVO Y CAPITAL	1,878,409,464



Ing. Eduardo Hernández Triana
Director General

Estados Preliminares sujetos a Auditoria
por Contadores Externos Independientes

HIPODROMO DE AGUA CALIENTE, S.A. DE C.V.
ESTADO DE RESULTADOS
POR EL PERIODO DEL 01 ENERO AL 31 DE MARZO DE 2005
(Cifras en Pesos)

29 0 7

INGRESOS POR MANEJOS	122,823,105
OTROS INGRESOS	75,925,184
TOTAL INGRESOS	198,748,289
GASTOS DIRECTOS DE OPERACIÓN	120,623,463
UTILIDAD O PERDIDA DE OPERACION	78,124,826
OTROS COSTOS DIRECTOS Y GASTOS DE ADMINISTRACION Y VENTA	42,481,186
TOTAL GASTOS DE OPERACIÓN	42,481,186
UTILIDAD (PERDIDA) DE OPERACIÓN	35,643,640
COSTO INTEGRAL DE FINANCIAMIENTO	3,021,776
UTILIDAD (PERDIDA) DEL PERIODO	<u>32,621,864</u>



Ing. Eduardo Hernández Triana
Director General

Estados Preliminares sujetos a Auditoría
por Contadores Externos Independientes

HIPODROMO DE AGUA CALIENTE, S.A DE C.V.
ESTADO DE RESULTADOS
POR EL PERIODO DEL 01 DE OCTUBRE AL 31 DE DICIEMBRE DE 2005
(Cifras en Pesos)

- 20

INGRESOS POR MANEJOS	140,348,065
OTROS INGRESOS	74,842,807
TOTAL OTROS INGRESOS	215,190,872
GASTOS DIRECTOS DE OPERACIÓN	180,773,299
UTILIDAD O PERDIDA DE OPERACION	34,417,573
OTROS COSTOS DIRECTOS Y GASTOS DE ADMINISTRACION Y VENTA	57,846,318
TOTAL GASTOS DE OPERACIÓN	57,846,318
UTILIDAD (PERDIDA) DE OPERACIÓN	-23,428,745
COSTO INTEGRAL DE FINANCIAMIENTO	2,786,430
UTILIDAD O (PERDIDA) DEL PERIODO	-26,215,175


Ing. Eduardo Hernández Triana
Director General

Estados Preliminares sujetos a Auditoria
por Contadores Externos Independientes

HIPODROMO DE AGUA CALIENTE, S.A DE C.V.
ESTADO DE POSICION FINANCIERA
AL MES DE MARZO DE 2006
(Cifras en Pesos)

ACTIVO	
EFFECTIVO, BANCOS	22,510,798
OTRAS INVERSIONES, CUENTAS POR COBRAR E IMPUESTOS POR RECUPERAR	358,360,033
ALMACEN	12,032,741
PROPIEDADES Y MEJORAS A PROPIEDADES ARRENDADAS	1,533,301,646
PAGOS ANTICIPADOS Y DEPOSITOS EN GARANTIA	5,211,096
OTROS ACTIVOS Prima de Antigüedad	8,294,725
TOTAL DE ACTIVOS	<u>1,939,711,039</u>



Ing. Eduardo Hernández Triana
Director General

Estados Preliminares sujetos a Auditoria
por Contadores Externos Independientes

HIPODROMO DE AGUA CALIENTE, S.A DE C.V.
ESTADO DE POSICION FINANCIERA
AL MES DE MARZO DE 2006
(Cifras en Pesos)

24

PASIVO Y CAPITAL CONTABLE	
ACREEDORES DIVERSOS	368,063,469
PASIVO A LARGO PLAZO	137,217,215
TOTAL PASIVO	505,280,684
CAPITAL SOCIAL	1,206,192,941
SUPERAVIT (DEFICIT) ACUMULADO	188,375,518
RESULTADO DEL EJERCICIO	39,861,896
TOTAL CAPITAL CONTABLE	1,434,430,355
TOTAL PASIVO Y CAPITAL	<u>1,939,711,039</u>



Ing. Eduardo Hernández Triana
Director General

Estados Preliminares sujetos a Auditoria
por Contadores Externos Independientes

HIPODROMO DE AGUA CALIENTE, S.A DE C.V.
ESTADO DE POSICION FINANCIERA
AL MES DE JUNIO DE 2006
(Cifras en Pesos)

ACTIVO	
EFFECTIVO, BANCOS	33,146,774
OTRAS INVERSIONES, CUENTAS POR COBRAR E IMPUESTOS POR RECUPERAR	384,460,611
ALMACEN	11,623,484
PROPIEDADES Y MEJORAS A PROPIEDADES ARRENDADAS	1,543,514,581
PAGOS ANTICIPADOS Y DEPOSITOS EN GARANTIA	4,538,986
OTROS ACTIVOS Prima de Antigüedad	8,294,725
TOTAL DE ACTIVOS	<u>1,985,579,161</u>




Ing. Eduardo Hernández Triana
Director General

Estados Preliminares sujetos a Auditoria
por Contadores Externos Independientes

HIPODROMO DE AGUA CALIENTE, S.A DE C.V.
ESTADO DE POSICION FINANCIERA
AL MES DE JUNIO DE 2006
(Cifras en Pesos)

29

PASIVO Y CAPITAL CONTABLE	
ACREEDORES DIVERSOS	407,037,938
PASIVO A LARGO PLAZO	138,761,137
TOTAL PASIVO	545,799,075
CAPITAL SOCIAL	1,184,864,688
SUPERAVIT (DEFICIT) ACUMULADO	180,658,610
RESULTADO DEL EJERCICIO	74,256,788
TOTAL CAPITAL CONTABLE	1,439,780,086
TOTAL PASIVO Y CAPITAL	<u>1,985,579,161</u>



Ing. Eduardo Hernández Triana
Director General

Estados Preliminares sujetos a Auditoría
por Contadores Externos Independientes

HIPODROMO DE AGUA CALIENTE, S.A DE C.V.
ESTADO DE POSICION FINANCIERA
AL MES DE SEPTIEMBRE DE 2006
(Cifras en Pesos)

463

ACTIVO

EFFECTIVO, BANCOS	37,457,148
OTRAS INVERSIONES, CUENTAS POR COBRAR E IMPUESTOS POR RECUPERAR	425,674,442
ALMACEN	11,897,773
PROPIEDADES Y MEJORAS A PROPIEDADES ARRENDADAS	1,546,446,754
PAGOS ANTICIPADOS Y DEPOSITOS EN GARANTIA	10,439,525
OTROS ACTIVOS Prima de Antigüedad	8,294,725
TOTAL DE ACTIVOS	<u>2,040,210,367</u>



Ing. Eduardo Hernández Triana
Director General

Estados Preliminares sujetos a Auditoria
por Contadores Externos Independientes

HIPODROMO DE AGUA CALIENTE, S.A DE C.V.
ESTADO DE POSICION FINANCIERA
AL MES DE SEPTIEMBRE DE 2006
(Cifras en Pesos)

464

PASIVO Y CAPITAL CONTABLE	
ACREEDORES DIVERSOS	443,733,621
PASIVO A LARGO PLAZO	130,623,014
TOTAL PASIVO	574,356,635
CAPITAL SOCIAL	1,184,864,688
SUPERAVIT (DEFICIT) ACUMULADO	180,656,943
RESULTADO DEL EJERCICIO	100,332,101
TOTAL CAPITAL CONTABLE	1,465,853,732
TOTAL PASIVO Y CAPITAL	<u>2,040,210,367</u>



Ing. Eduardo Hernández Triana
Director General

Estados Preliminares sujetos a Auditoria
por Contadores Externos Independientes

HIPODROMO DE AGUA CALIENTE, S.A DE C.V.
ESTADO DE POSICION FINANCIERA
AL MES DE DICIEMBRE DE 2006
(Cifras en Pesos)

ACTIVO

EFFECTIVO, BANCOS	51,969,549
OTRAS INVERSIONES, CUENTAS POR COBRAR E IMPUESTOS POR RECUPERAR	442,930,434
ALMACEN	11,588,788
PROPIEDADES Y MEJORAS A PROPIEDADES ARRENDADAS	1,543,059,377
PAGOS ANTICIPADOS Y DEPOSITOS EN GARANTIA	9,649,845
OTROS ACTIVOS Prima de Antigüedad	8,294,725
TOTAL DE ACTIVOS	<u>2,067,492,718</u>



Ing. Eduardo Hernández Triana
Director General

Estados Preliminares sujetos a Auditoria
por Contadores Externos Independientes

HIPODROMO DE AGUA CALIENTE, S.A DE C.V.
ESTADO DE POSICION FINANCIERA
AL MES DE DICIEMBRE DE 2006
(Cifras en Pesos)

PASIVO Y CAPITAL CONTABLE	
ACREEDORES DIVERSOS	409,637,689
PASIVO A LARGO PLAZO	124,644,588
TOTAL PASIVO	534,282,277
CAPITAL SOCIAL	1,184,864,688
SUPERAVIT (DEFICIT) ACUMULADO	180,658,610
RESULTADO DEL EJERCICIO	167,687,143
TOTAL CAPITAL CONTABLE	1,533,210,441
TOTAL PASIVO Y CAPITAL	<u>2,067,492,718</u>



Ing. Eduardo Hernández Triana
Director General

Estados Preliminares sujetos a Auditoría
por Contadores Externos Independientes

DESPACHO MARIO MENA, S.C.
CONTADORES PUBLICOS

HIPODROMO DE AGUA CALIENTE, S. A. DE C. V.
ESTADO DE CAMBIOS EN LA SITUACION FINANCIERA REEXPRESADO
AL 31 DE DICIEMBRE DE 2006 COMPARADO CON 2005.

	2006	2005
UTILIDAD (PERDIDA) NETA	\$ 50,093,877	\$ -2,690,436
PARTIDAS APLICADAS A RESULTADOS QUE NO AFECTARON RECURSOS:		
DEPRECIACIONES Y AMORTIZACIONES	22,138,190	14,676,320
EFECTOS DE B - 10	22,223,977	25,920,733
TOTAL	\$ 94,456,044	\$ 37,906,617
AUMENTO O DISMINUCION EN:		
CUENTAS POR COBRAR	-23,560,508	-1,888,351
INVENTARIOS	-1,347,451	-1,712,011
PAGOS ANTICIPADOS	-1,993,746	-1,328,188
AUMENTO O DISMINUCION EN:		
PROVEEDORES Y OTROS PASIVOS	77,374,522	85,933,668
RECURSOS GENERADOS POR LA OPERACION	\$ 144,928,861	\$ 118,911,735
FINANCIAMIENTO:		
PERSONAS FISICAS		
PAGO DE DIVIDENDOS	0	-84,838,319
CAPITAL SOCIAL		
RECURSOS GENERADOS POR FINANCIAMIENTO	\$ 0	\$ -84,838,319
INVERSION:		
ADQUISICION DE ACTIVO FIJO	-116,159,209	-26,859,585
RESULTADO DE EJERCICIOS ANTERIORES	2,768,674	
ADQUISICION DE INMUEBLES		
RECURSOS UTILIZADOS POR INVERSION	\$ -113,390,535	\$ -26,859,585
AUMENTO EFECTIVO E INVERSIONES TEMPORALES	\$ 31,538,326	\$ 7,213,831
AL PRINCIPIO DEL PERIODO	\$ 18,553,916	\$ 11,340,085
AL FINAL DEL PERIODO	\$ 50,092,242	\$ 18,553,916

LAS NOTAS QUE SE ACOMPAÑAN SON PARTE INTEGRANTE DE ESTOS ESTADOS FINANCIEROS REEXPRESADOS.

HIPODROMO DE AGUA CALIENTE, S.A DE C.V.
ESTADO DE RESULTADOS
POR EL PERIODO DEL 01 DE ENERO AL 31 DE MARZO DE 2006
(Cifras en Pesos)

25

INGRESOS POR MANEJOS	169,839,776
OTROS INGRESOS	76,641,128
TOTAL OTROS INGRESOS	246,480,904
GASTOS DIRECTOS DE OPERACIÓN	135,036,990
UTILIDAD O (PERDIDA) DE OPERACION	111,443,914
OTROS COSTOS DIRECTOS Y GASTOS DE ADMINISTRACION Y VENTA	68,456,484
TOTAL GASTOS DE OPERACIÓN	68,456,484
UTILIDAD (PERDIDA) BRUTA	42,987,430
COSTO INTEGRAL DE FINANCIAMIENTO	3,125,534
UTILIDAD O (PERDIDA) DEL PERIODO	<u>39,861,896</u>



Ing. Eduardo Hernández Triana
Director General

Estados Preliminares sujetos a Auditoria
por Contadores Externos Independientes

HIPODROMO DE AGUA CALIENTE, S.A DE C.V.
ESTADO DE RESULTADOS
POR EL PERIODO DEL 01 DE ABRIL AL 30 DE JUNIO DE 2006
(Cifras en Pesos)

30

INGRESOS POR MANEJOS	183,795,134
OTROS INGRESOS	97,846,110
TOTAL OTROS INGRESOS	281,641,244
GASTOS DIRECTOS DE OPERACIÓN	151,355,132
UTILIDAD O (PERDIDA) DE OPERACION	130,286,112
OTROS COSTOS DIRECTOS Y GASTOS DE ADMINISTRACION Y VENTA	89,941,742
TOTAL GASTOS DE OPERACIÓN	89,941,742
UTILIDAD (PERDIDA) BRUTA	40,344,370
COSTO INTEGRAL DE FINANCIAMIENTO	5,949,478
UTILIDAD O (PERDIDA) DEL PERIODO	<u>34,394,892</u>



Ing. Eduardo Hernández Triana
Director General

Estados Preliminares sujetos a Auditoria
por Contadores Externos Independientes

HIPODROMO DE AGUA CALIENTE, S.A DE C.V.
ESTADO DE RESULTADOS
POR EL PERIODO DEL 01 DE JULIO AL 30 DE SEPTIEMBRE DE 2006
(Cifras en Pesos)

455

INGRESOS POR MANEJOS	195,645,940
OTROS INGRESOS	87,331,486
TOTAL OTROS INGRESOS	282,977,426
GASTOS DIRECTOS DE OPERACIÓN	158,959,836
UTILIDAD O (PERDIDA) DE OPERACION	124,017,590
OTROS COSTOS DIRECTOS Y GASTOS DE ADMINISTRACION Y VENTA	94,796,952
TOTAL GASTOS DE OPERACIÓN	94,796,952
UTILIDAD (PERDIDA) BRUTA	29,220,638
COSTO INTEGRAL DE FINANCIAMIENTO	3,145,325
UTILIDAD O (PERDIDA) DEL PERIODO	<u>26,075,313</u>




Ing. Eduardo Hernández Triana
Director General

Estados Preliminares sujetos a Auditoria
por Contadores Externos Independientes

HIPODROMO DE AGUA CALIENTE, S.A DE C.V.
ESTADO DE RESULTADOS
POR EL PERIODO DEL 01 DE OCTUBRE AL 31 DE DICIEMBRE DE 2006
(Cifras en Pesos)

INGRESOS POR MANEJOS	240,673,370
OTROS INGRESOS	108,219,113
TOTAL OTROS INGRESOS	348,892,483
GASTOS DIRECTOS DE OPERACIÓN	168,499,039
UTILIDAD O (PERDIDA) DE OPERACION	180,393,444
OTROS COSTOS DIRECTOS Y GASTOS DE ADMINISTRACION Y VENTA	112,283,470
TOTAL GASTOS DE OPERACIÓN	112,283,470
UTILIDAD (PERDIDA) BRUTA	68,109,974
COSTO INTEGRAL DE FINANCIAMIENTO	754,932
UTILIDAD O (PERDIDA) DEL PERIODO	<u>67,355,042</u>



Ing. Eduardo Hernández Triana
Director General

Estados Preliminares sujetos a Auditoria
por Contadores Externos Independientes

HIPODROMO DE AGUA CALIENTE, S.A DE C.V.
ESTADO DE POSICION FINANCIERA
AL MES DE MARZO DE 2008
(Cifras en Pesos)

ACTIVO

EFFECTIVO, BANCOS	45,945,442
OTRAS INVERSIONES, CUENTAS POR COBRAR E IMPUESTOS POR RECUPERAR	450,827,162
ALMACEN	12,192,749
PROPIEDADES Y MEJORAS A PROPIEDADES ARRENDADAS	1,872,003,251
PAGOS ANTICIPADOS Y DEPOSITOS EN GARANTIA	8,591,930
OTROS ACTIVOS Prima de Antigüedad	8,294,725
TOTAL DE ACTIVOS	<u>2,397,855,259</u>


Ing. Eduardo Hernández Triana
Director General

Estados Preliminares sujetos a Auditoria
por Contadores Externos Independientes

HIPODROMO DE AGUA CALIENTE, S.A DE C.V.
ESTADO DE POSICION FINANCIERA
AL MES DE MARZO DE 2008
(Cifras en Pesos)

PASIVO Y CAPITAL CONTABLE

ACREEDORES DIVERSOS	599,219,613
PASIVO A LARGO PLAZO	246,923,333
TOTAL PASIVO	846,142,946
CAPITAL SOCIAL	157,076,104
SUPERAVIT (DEFICIT) ACUMULADO	1,376,095,142
RESULTADO DEL EJERCICIO	18,541,067
TOTAL CAPITAL CONTABLE	1,551,712,313
TOTAL PASIVO Y CAPITAL	<u>2,397,855,259</u>




Ing. Eduardo Hernández Triana
Director General

Estados Preliminares sujetos a Auditoria
por Contadores Externos Independientes

HIPODROMO DE AGUA CALIENTE, S.A DE C.V.
ESTADO DE RESULTADOS
POR EL PERIODO DEL 01 DE ENERO AL 31 DE MARZO DE 2008
(Cifras en Pesos)

CONCEPTO	ACUMULADO AL 31 DE MARZO 2008
INGRESOS POR MANEJOS	197,024,258
OTROS INGRESOS	212,476,639
TOTAL OTROS INGRESOS	409,500,897
GASTOS DIRECTOS DE OPERACIÓN	232,279,354
UTILIDAD O (PERDIDA) DE OPERACION	177,221,543
OTROS COSTOS DIRECTOS Y GASTOS DE ADMINISTRACION Y VENTA	154,798,834
TOTAL GASTOS DE OPERACIÓN	154,798,834
UTILIDAD (PERDIDA) BRUTA	22,422,709
COSTO INTEGRAL DE FINANCIAMIENTO	3,881,642
UTILIDAD O (PERDIDA) DEL PERIODO	<u>18,541,067</u>


Ing. Eduardo Hernández Triana
Director General

Estados Preliminares sujetos a Auditoria
por Contadores Externos Independientes