



### Al Consejo de Administración y Accionistas de

#### Juega y Juega, S. A. de C. V.:

He examinado el balance general de "Juega y Juega, S. A. de C. V." al 31 de diciembre de 2005, y los estados de resultados, de variaciones en el capital contable y de cambios en la situación financiera, que son relativos, por el año que terminó en esa fecha. Dichos estados financieros son responsabilidad de la administración de la Compañía. Mi responsabilidad consiste en expresar una opinión sobre los mismos con base en nuestra auditoría. Los estados financieros de la Compañía al 31 de diciembre de 2004 y por el año que terminó en esa fecha, no han sido examinados por Contador Público, por lo que las cifras se presentan para fines de comparación.

Mi examen fue realizado de acuerdo con las normas de auditoría generalmente aceptadas en México, las cuales requieren que la auditoría sea planeada y realizada de tal manera que permita obtener una seguridad razonable de que los estados financieros no contienen errores importantes, y de que están preparados de acuerdo con los principios de contabilidad generalmente aceptados en México. La auditoría consiste en el examen, con base en pruebas selectivas, de la evidencia que soporta las cifras y revelaciones de los estados financieros; asimismo, incluye la evaluación de los principios de contabilidad utilizados, de las estimaciones significativas efectuadas por la administración y de la presentación de los estados financieros tomados en su conjunto. Considero que mi examen proporciona una base razonable para sustentar mi opinión.

Según se explica en la nota 2-a y 2-h a los estados financieros, la compañía no aplica lo establecido en el boletín B-10, reconocimiento de los efectos de la inflación en la información financiera; de igual forma efectúa estimaciones de activos y pasivos. Dichas desviaciones no ha sido posible cuantificarlas, sin embargo, de acuerdo a la antigüedad de los activos y pasivos, el efecto en los estados financieros no es relevante.

En mi opinión, los estados financieros antes mencionados presentan razonablemente, en todos los aspectos importantes, la situación financiera de Juega y Juega, S. A. de C.V. al 31 de diciembre de 2005 y los resultados de sus operaciones, las variaciones en el capital contable y los cambios en la situación financiera por el año que terminó en esa fecha, de conformidad con los principios de contabilidad generalmente aceptados en México.

C. P. C. Jose Maria Gerardo Peña Maldonado, M.B.A.

Nuevo Laredo, Tamaulipas, a 31 de mayo de 2006.



## JUEGA Y JUEGA, S.A. DE C.V.

### Estado de posición financiera

Comparativos al 31 de diciembre del 2005 y 2004  
(Cifras en miles de pesos)

	2005	2004
<b>Activo</b>		
<u>Circulante:</u>		
Efectivo en caja y bancos (Nota 3)	4,160	5
Impuestos por recuperar (Nota 5)	5	
Deudores diversos (Nota 4)	1,092	8
Gastos pagados por anticipado (Nota 6)	641	
Total del activo circulante	5,898	13
<u>Activo no circulante:</u>		
Inmuebles, instalaciones y equipos (Nota 7)	3,933	
Gastos preoperativos y otros cargos diferidos (Nota 8)	1,338	338
Seguros pagados por anticipado	19	
Depósitos en garantía (Nota 9)	261	
Total activos no circulantes	5,551	338
<b>Total del activo</b>	<b>11,449</b>	<b>351</b>
<b>Pasivo</b>		
<u>Pasivo circulante:</u>		
Cuentas por pagar (Nota 10)	1,111	230
Otras cuentas por pagar (Nota 11)	836	
Otros impuestos y contribuciones por pagar (Nota 12)	720	1
Total del pasivo circulante	2,667	231
<b>Capital contable</b>		
Capital social suscrito y pagado (Nota 13)	9,000	120
Pérdida neta del ejercicio (Nota 14)	(218)	
(Pérdidas) de ejercicios anteriores (Insuficiencia) en la actualización del capital contable		
Total del capital contable	8,782	120
<b>Total del pasivo y capital contable</b>	<b>11,449</b>	<b>351</b>

Las notas adjuntas son parte integrante de



JUEGA Y JUEGA, S.A. DE C.V.

### Estado de resultados

Comparativos por los ejercicios del 1 de enero al 31 de diciembre del 2005 y 2004  
(Cifras en miles de pesos)

	<u>2005</u>	<u>2004</u>
<b>Ingresos.</b>		
Ingresos sobre apuestas	10,069	
Total de ingresos	<u>10,069</u>	
<b>Costos de operación.</b>		
Costos directos	<u>10,125</u>	
Utilidad (pérdida) de operación	(56)	
<b>Costo integral de financiamiento.</b>		
Intereses netos a favor	(18)	
Utilidad neta en cambios (Nota 2)	171	
Comisiones bancarias	<u>9</u>	
Total costo integral de financiamiento	<u>162</u>	
Perdida antes de Impuestos	(218)	
<b>Impuestos y P.T.U.</b>		
Impuesto sobre la renta	0	
Impuesto al activo	<u>0</u>	
Total de impuestos y P.T.U.	0	
<b>Pérdida neta del ejercicio</b>	<u><u>(218)</u></u>	

Las notas adjuntas son parte integrante de los estados financieros.



JUEGA Y JUEGA, S.A. DE C.V.

### Estado de cambios en el capital contable

Comparativos al 31 de diciembre del 2005 y 2004  
(Cifras en miles de pesos)

	Capital social suscrito y pagado	Utilidad o (pérdida) de ejercicios anteriores	Utilidad o (pérdida) del ejercicio	Total del capital contable
<b>Saldos al 31 de diciembre del 2003</b>	0	0	0	0
Aportación capital inicial	120			120
Aplicación de la (pérdida) neta del ejercicio del 2003			0	0
Utilidad neta del ejercicio del 2004	120	0	0	120
<b>Saldos al 31 de diciembre de 2004</b>	8,880			8,880
Aportaciones al capital social				0
Aplicación de la (pérdida) neta del ejercicio del 2004			(218)	(218)
Utilidad neta del ejercicio del 2005	9,000	0	(218)	8,782
<b>Saldos al 31 de diciembre de 2005</b>				

Las notas adjuntas son parte integrante de los estados financieros.



JUEGA Y JUEGA, S.A. DE C.V.

## Estado de cambios en la situación financiera

Comparativos al 31 de diciembre del 2005 y 2004  
(Cifras en miles de pesos)

	2005	2004
<b>Operaciones antes de partidas extraordinarias</b>		
Utilidad (Pérdida) antes de partidas extraordinarias	(218)	0
<b>Partidas aplicadas a resultados que no afectaron recursos</b>		
Depreciaciones	161	0
<b>Total</b>	<u>161</u>	<u>0</u>
<b>(Aumento) Disminución en activos</b>		
Cuentas por cobrar	(1,089)	(8)
Pagos anticipados	(641)	
Seguros pagados por anticipado	(19)	
Depósitos en garantía	(261)	
<b>(Disminución) Aumento en pasivos circulantes</b>		
Proveedores y otros pasivos	<u>2,436</u>	<u>231</u>
<b>Recursos generados por la operación antes de partidas extraordinarias</b>	369	223
<b>Financiamiento:</b>		
Aportación de capital	8,880	120
<b>Inversión:</b>		
Adquisición de activo fijo	4,042	
Inversión en gastos de instalación	1,052	338
<b>Incremento en efectivo</b>	<b>4,155</b>	<b>5</b>
<b>Efectivo e inversiones temporales</b>		
Al principio del año	5	
<b>Al final del año</b>	<b>4,160</b>	<b>5</b>

Las notas adjuntas son parte integrante de los estados financieros.

*JUEGA Y JUEGA, S.A. DE C.V.*  
RUIZ CORTINEZ 3136  
BALANCE GENERAL AL 30 DE JUNIO DEL 2005

440

ACTIVOS		PASIVOS	
Activo circulante		Pasivo a corto plazo	
CAJA	8,000.00	IMPUESTOS POR PAGAR	1,416.67
BANCOS	8,073,789.86	TOTAL Pasivo a corto plazo	<u>1,416.67</u>
DEUDORES DIVERSOS	153,222.00		
CUENTAS POR COBRAR	0.00	TOTAL PASIVOS	<u>1,416.67</u>
PAGOS ANTICIPADOS	714,265.00		
IVA POR ACREDITAR	7,191.21	CAPITAL	
IVA A FAVOR	6,702.00	Capital	
ANTICIPO DE IMPUESTOS	28.56	CAPITAL SOCIAL	9,250,000.00
TOTAL Activo circulante	<u>8,963,198.63</u>	RESULTADO DEL EJERCICIO	- 330,492.20
Activo diferido		TOTAL Capital	<u>8,919,507.80</u>
MEJORAS EN BIENES ARRENDADAS	36,341.06	Capital otros	
TOTAL Activo diferido	<u>36,341.06</u>	FUTUROS AUMENTOS DE CAPITAL	755,000.00
		TOTAL Capital otros	<u>755,000.00</u>
		RESULTADO DEL EJERCICIO	- 676,384.78
		TOTAL CAPITAL	<u>8,998,123.02</u>
TOTAL ACTIVOS	<u>8,999,539.69</u>	TOTAL PASIVO Y CAPITAL	<u>8,999,539.69</u>


  
Juan Eduardo Mounetou P.  
Director General



Juega y Juega, S.A. de C.V.  
Ave. Ruiz Cortines No. 3136  
Nuevo Laredo, Tamaulipas 88270

BALANCE GENERAL AL 31 DE DICIEMBRE DEL 2005  
(cantidades en pesos )

ACTIVOS		PASIVOS	
Activo circulante		Pasivo a corto plazo	
CAJA	302,868	ACREEDORES DIVERSOS	2,012,638
BANCOS	3,851,827	IMPUESTOS POR PAGAR	714,830
DEUDORES DIVERSOS	1,004,885		
PAGOS ANTICIPADOS	1,862,813	Total Pasivo a corto plazo	2,727,468
ANTICIPO DE IMPUESTOS	5,853		
Total Activo Circulante	7,028,246	TOTAL PASIVOS	2,727,468
Activo Fijo		CAPITAL CONTABLE	
INMUEBLES, INSTAL. Y EQUIPO	2,362,084	CAPITAL SOCIAL SUSC. Y PAGADO	9,000,000
Activo Diferido		RESULTADO DEL EJE. ANTERIOR	-330,492
DEPOSITOS EN GARANTIA	261,450	RESULTADO DEL EJERCICIO	210,204
SEGUROS Y FIANZAS	18,814	Total de Capital Contable	8,879,712
GASTOS PREOPERATIVOS	912,407		
MEJORAS EN BIENES ARRENDADAS	1,024,179		
Total Activo Diferido	2,216,850		
TOTAL DEL ACTIVO	11,607,180	TOTAL PASIVO Y CAPITAL CONTABLE	11,607,180

  
ING. SERGIO LUIS CANO SAUER  
Representante Legal

Nota:  
El presente Balance General es previo a los ajustes de auditoria.

JUEGA Y JUEGA, S.A. DE C.V.  
RUIZ CORTINEZ 3136

441

ESTADO DE RESULTADOS  
Del 01/01/2005 Al 30/06/2005

	Saldos al ejercicio
VENTAS BRUTAS	0.00
DEVOLUCIONES	0.00
VENTAS NETAS	<u>0.00</u>
Otros ingresos	31.99
OTROS INGRESOS	<u>31.99</u>
INGRESOS	<u>31.99</u>
COSTO DE VENTAS	0.00
UTILIDAD BRUTA	31.99
Gastos de administración	676,181.97
Otros gastos	53.80
GASTOS	<u>676,235.77</u>
UTILIDAD DE OPERACION	- 676,203.78
Gastos financieros	181.00
GASTOS FINANCIEROS	<u>181.00</u>
UTILIDAD ANTES DE IMPUESTOS	- 676,384.78
UTILIDAD DESPUES DE IMPUESTOS	- 676,384.78

  
Juan Eduardo Mounetou P.  
Director General




447

Juega y Juega, S.A. de C.V.  
Ave. Ruiz Cortines No. 3136  
Nuevo Laredo, Tamaulipas 88270

ESTADO DE RESULTADOS  
DEL 01/10/2005 AL 31/12/2005

	Saldos al ejercicio
INGRESOS	9,257,302
TOTAL DE INGRESOS	<u>9,257,302</u>
COSTOS Y GASTOS:	
COSTOS DE OPERACION	4,969,137
GASTOS DE ADMINISTRACION	2,348,887
OTROS GASTOS	<u>579,798</u>
TOTAL DE GASTOS	7,897,822
UTILIDAD DE OPERACION	<u>1,359,480</u>
GASTOS FINANCIEROS	176,033
UTILIDAD ANTES DE IMPUESTOS	<u>1,183,447</u>
UTILIDAD DESPUES DE IMPUESTOS	<u><u>1,183,447</u></u>

  
ING. SERGIO LUIS CANO SAUER  
Representante Legal

Nota:  
El presente Estado de Resultados es previo a los ajustes de auditoria.



**Al Consejo de Administración y Accionistas de  
Juega y Juega, S. A. de C. V.:**

He examinado los estados de situación financiera de Juega y Juega, S.A. de C.V., al 31 de diciembre de 2006 y 2005, y los estados de resultados, de variaciones en el capital contable y de cambios en la situación financiera, que les son relativos, por los años que terminaron en esas fechas. Dichos estados financieros son responsabilidad de la administración de la compañía. Mi responsabilidad consiste en expresar una opinión sobre los mismos con base en mi auditoría.

Mis exámenes fueron realizados de acuerdo con las normas de auditoría generalmente aceptadas, las cuales requieren que la auditoría sea planeada y realizada de tal manera que permita obtener una seguridad razonable de que los estados financieros no contienen errores importantes, y de que están preparados de acuerdo con normas de información financiera mexicanas. La auditoría consiste en el examen, con base en pruebas selectivas, de la evidencia que soporta las cifras y revelaciones de los estados financieros; asimismo, incluye la evaluación de las normas de información financiera utilizadas, de las estimaciones significativas efectuadas por la administración y de la presentación de los estados financieros tomados en su conjunto. Considero que mis exámenes proporcionan una base razonable para sustentar mi opinión.

Según se explica en la nota 2-b y 2-j a los estados financieros, la compañía no aplica lo establecido en el boletín B-10, "reconocimiento de los efectos de la inflación en la información financiera" y D-4 "tratamiento contable del impuesto sobre la renta, del impuesto al activo y de la participación de los trabajadores en las utilidades". Dichas desviaciones no ha sido posible cuantificarlas, sin embargo, de acuerdo a la antigüedad de los activos y pasivos, el efecto en los estados financieros no es relevante.

En mi opinión, excepto por las desviaciones señaladas en el párrafo anterior, los estados financieros antes mencionados presentan razonablemente, en todos los aspectos importantes, la situación financiera de Juega y Juega, S. A. de C.V. al 31 de diciembre de 2006 y 2005, y los resultados de sus operaciones, las variaciones en el capital contable y los cambios en la situación financiera, por el año que terminó en esa fecha, de conformidad con las normas de información financiera mexicanas.

C. P. C. José María Gerardo Peña Maldonado, M.B.A.  
Nuevo Laredo, Tamaulipas, a 15 de junio de 2007.



JUEGA Y JUEGA, S.A. DE C.V.

Estado de posición financiera

Comparativos al 31 de diciembre del 2006 y 2005  
(Cifras en miles de pesos)

	2006	2005
<b>Activo</b>		
<u>Circulante:</u>		
Efectivo en caja y bancos (Nota 3)	19,941	4,160
Impuestos por recuperar (Nota 5)	5	5
Deudores diversos (Nota 4)	2,343	1,092
Gastos pagados por anticipado (Nota 6)	2,461	641
Total del activo circulante	24,750	5,898
<u>Activo no circulante:</u>		
Inmuebles, instalaciones y equipos (Nota 7)	13,007	3,933
Gastos preoperativos y otros cargos diferidos (Nota 8)	1,268	1,338
Seguros pagados por anticipado	163	19
Depósitos en garantía (Nota 9)	896	261
Total activos no circulantes	15,334	5,551
<b>Total del activo</b>	<b>40,084</b>	<b>11,449</b>
<b>Pasivo</b>		
<u>Pasivo circulante:</u>		
Cuentas por pagar (Nota 10)	543	1,947
Otros impuestos y contribuciones por pagar (Nota 12)	4,728	720
Total del pasivo circulante	5,271	2,667
<b>Capital contable</b>		
Capital social suscrito y pagado (Nota 13)	16,848	9,000
Utilidad o (Pérdida) neta del ejercicio (Nota 14)	18,183	(218)
(Pérdidas) de ejercicios anteriores	(218)	
(Insuficiencia) en la actualización del capital contable		
Total del capital contable	34,813	8,782
<b>Total del pasivo y capital contable</b>	<b>40,084</b>	<b>11,449</b>

Las notas adjuntas son parte integrante de los estados financieros.



JUEGA Y JUEGA, S.A. DE C.V.

Estado de resultados

Comparativos por los ejercicios del 1 de enero al 31 de diciembre del 2006 y 2005  
(Cifras en miles de pesos)

	<u>2006</u>	<u>2005</u>
<b>Ingresos.</b>		
Ingresos sobre apuestas	98,720	10,069
Total de ingresos	98,720	10,069
<b>Costos de operación.</b>		
Costos directos	74,706	10,125
Utilidad (pérdida) de operación	24,014	(56)
<b>Costo integral de financiamiento.</b>		
Intereses netos a favor	(198)	(18)
Utilidad neta en cambios (Nota 2)	545	171
Comisiones bancarias	82	9
Total costo integral de financiamiento	429	162
Perdida antes de Impuestos	23,585	(218)
<b>Impuestos y P.T.U.</b>		
Impuesto sobre la renta	5,402	0
Impuesto al activo	0	0
Total de impuestos y P.T.U.	5,402	0
<b>Pérdida neta del ejercicio</b>	<b><u>18,183</u></b>	<b><u>(218)</u></b>

Las notas adjuntas son parte integrante de los estados financieros.



JUEGA Y JUEGA, S.A. DE C.V.

**Estado de cambios en el capital contable**

Comparativos al 31 de diciembre del 2006 y 2005  
(Cifras en miles de pesos)

	Capital social suscrito y pagado	Utilidad o (pérdida) de ejercicios anteriores	Utilidad o (pérdida) del ejercicio	Total del capital contable
<b>Saldos al 31 de diciembre del 2004</b>	120	0	0	120
Aportación capital inicial	8,880			8,880
Aplicación de la (pérdida) neta del ejercicio del 2004		0		0
Utilidad neta del ejercicio del 2005			(218)	(218)
<b>Saldos al 31 de diciembre de 2005</b>	<b>9,000</b>	<b>0</b>	<b>(218)</b>	<b>8,782</b>
Aportaciones al capital social	7,848			7,848
Aplicación de la (pérdida) neta del ejercicio del 2005		(218)		0
Utilidad neta del ejercicio del 2006			18,183	18,183
<b>Saldos al 31 de diciembre de 2006</b>	<b>16,848</b>	<b>(218)</b>	<b>18,183</b>	<b>34,813</b>

Las notas adjuntas son parte integrante de los estados financieros.



JUEGA Y JUEGA, S.A. DE C.V.

**Estado de cambios en la situación financiera**

Comparativos al 31 de diciembre del 2006 y 2005  
(Cifras en miles de pesos)

	<u>2006</u>	<u>2005</u>
<b>Operaciones antes de partidas extraordinarias</b>		
Utilidad (Pérdida) antes de partidas extraordinarias	18,183	(218)
Partidas aplicadas a resultados que no afectaron recursos		
Depreciaciones	727	161
<b>Total</b>	<u>727</u>	<u>161</u>
(Aumento) Disminución en activos		
Cuentas por cobrar	(1,251)	(1,089)
Pagos anticipados	(1,820)	(641)
Seguros pagados por anticipado	(144)	(19)
Depósitos en garantía	(635)	(261)
(Disminución) Aumento en pasivos circulantes		
Proveedores y otros pasivos	<u>2,604</u>	<u>2,436</u>
<b>Recursos generados por la operación antes de partidas extraordinarias</b>	17,664	369
<b>Financiamiento:</b>		
Aportación de capital	7,848	8,880
<b>Inversión:</b>		
Adquisición de activo fijo	9,152	4,042
Inversión en gastos de instalación	0	1,052
<b>Incremento en efectivo</b>	<b>16,360</b>	<b>4,155</b>
Efectivo e inversiones temporales		
Al principio del año	4,160	5
<b>Al final del año</b>	<b>19,941</b>	<b>4,160</b>


Las notas adjuntas son parte integrante de los estados financieros.



Juega y Juega, S.A. de C.V.  
Ave. Ruiz Cortines No. 3136  
Nuevo Laredo, Tamaulipas 88270

BALANCE GENERAL AL 31 DE MARZO DEL 2006  
(Cifras en pesos )

ACTIVOS		PASIVOS Y CAPITAL CONTABLE	
<b>Circulante</b>		<b>Pasivo a corto plazo</b>	
CAJA y BANCOS	7,234,886	ACREEDORES DIVERSOS	3,907,886
CTAS. POR COBRAR E IMPTOS. POR RECUPERAR	3,762,716	IMPUESTOS POR PAGAR	1,071,190
<b>Total Activo Circulante</b>	<b>10,997,602</b>	<b>TOTAL PASIVO</b>	<b>4,979,076</b>
<b>Fijo (Neto de depreciación)</b>		<b>CAPITAL CONTABLE</b>	
INMUEBLES, INSTAL. Y EQUIPO	5,260,334	CAPITAL SOCIAL SUSC. Y PAGADO	9,000,000
<b>Diferido (Neto de amortización)</b>		RESULTADO DEL EJE. ANTERIOR	-120,288
GASTOS PREOPERATIVOS Y OTROS CARGOS DIFERIDOS	1,538,498	RESULTADO DEL EJERCICIO	3,937,646
<b>Total de Capital Contable</b>		<b>Total de Capital Contable</b>	<b>12,817,358</b>
<b>TOTAL DEL ACTIVO</b>	<b>17,796,434</b>	<b>TOTAL PASIVO Y CAPITAL CONTABLE</b>	<b>17,796,434</b>

  
ING. SERGIO LUIS CANO SAUER  
Representante Legal

Nota:


El presente Balance General es previo a los ajustes de auditoría.



Juega y Juega, S.A. de C.V.  
Ave. Ruiz Cortines No. 3136  
Nuevo Laredo, Tamaulipas 88270

BALANCE GENERAL AL 30 DE JUNIO DEL 2006  
(Cifras en pesos )

ACTIVOS		PASIVOS Y CAPITAL CONTABLE	
Circulante		Pasivo a corto plazo	
Caja y bancos	18,920,715	Acreedores Diversos	6,493,554
Clas. por cobrar e impuestos por recuperar	4,953,519	Impuestos por Pagar	1,276,986
	<hr/>	TOTAL PASIVO	7,770,540
Total Activo Circulante	23,874,234		
		CAPITAL CONTABLE	
Fijo (Neto de depreciación)		Capital Social Susc. y Pagado	16,848,000
Inmuebles, Instal. y Equipo	10,379,565	Resultado del Eje. Anterior	-217,514
	<hr/>	Resultado del Ejercicio	11,154,967
Diferido (Neto de amortización)		Total de Capital Contable	27,785,453
Gastos Preoperativos y otros cargos diferidos	1,302,194		
	<hr/>		
TOTAL DEL ACTIVO	35,555,993	TOTAL PASIVO Y CAPITAL CONTABLE	35,555,993

  
ING. SERGIO LUIS CANO SAUER  
Representante Legal

Nota:

El presente Balance General es previo a los ajustes de auditoria.




460

Juega y Juega, S.A. de C.V.  
Ave. Ruiz Cortines No. 3136  
Nuevo Laredo, Tamaulipas 88270

BALANCE GENERAL AL 30 DE SEPTIEMBRE DEL 2006  
(Cifras en pesos )

ACTIVOS		PASIVOS Y CAPITAL CONTABLE	
<b>Circulante</b>		<b>Pasivo a corto plazo</b>	
Caja y bancos	27,810,435	Acreeedores Diversos	9,014,400
Ctas. por cobrar e impuestos por recuperar	12,380,942	Impuestos por Pagar	1,944,379
	<hr/>	<b>TOTAL PASIVO</b>	<b>10,958,779</b>
<b>Total Activo Circulante</b>	<b>40,191,377</b>		
<b>Fijo (Neto de depreciación)</b>		<b>CAPITAL CONTABLE</b>	
Inmuebles, Instal. y Equipo	12,315,681	Capital Social Susc. y Pagado	16,848,000
	<hr/>	Resultado del Eje. Anterior	-217,514
<b>Diferido (Neto de amortización)</b>		Resultado del Ejercicio	26,293,482
Gastos Preoperativos y otros cargos diferidos	1,375,689		<hr/>
	<hr/>	<b>Total de Capital Contable</b>	<b>42,923,968</b>
<b>TOTAL DEL ACTIVO</b>	<b>53,882,747</b>	<b>TOTAL PASIVO Y CAPITAL CONTABLE</b>	<b>53,882,747</b>

  
ING. SERGIO LUIS CANO SAUER  
Representante Legal

Nota:


El presente Balance General es previo a los ajustes de auditoria.



Juega y Juega, S.A. de C.V.  
Ave. Ruiz Cortines No. 3136  
Nuevo Laredo, Tamaulipas 88270

BALANCE GENERAL AL 31 DE DICIEMBRE DEL 2006  
(Cifras en pesos )

ACTIVOS		PASIVOS Y CAPITAL CONTABLE	
<b>Circulante</b>		<b>Pasivo a corto plazo</b>	
Caja y bancos	19,635,047	Acreeedores Diversos	8,683,128
Ctas. por cobrar e impuestos por recuperar	7,605,461	Impuestos por Pagar	291,441
<b>Total Activo Circulante</b>	<b>27,240,508</b>	<b>TOTAL PASIVO</b>	<b>8,974,569</b>
<b>Fijo (Neto de depreciación)</b>		<b>CAPITAL CONTABLE</b>	
Inmuebles, Instal. y Equipo	12,856,309	Capital Social Susc. y Pagado	16,848,000
<b>Diferido (Neto de amortización)</b>		Resultado del Eje. Anterior	-217,514
Gastos Preoperativos y otros cargos diferidos	1,426,417	Resultado del Ejercicio	15,918,179
<b>TOTAL DEL ACTIVO</b>	<b>41,523,234</b>	<b>Total de Capital Contable</b>	<b>32,548,665</b>
		<b>TOTAL PASIVO Y CAPITAL CONTABLE</b>	<b>41,523,234</b>

  
ING. SERGIO LUIS CANO SAUER  
Representante Legal

Nota:


El presente Balance General es previo a los ajustes de auditoría.



Juega y Juega, S.A. de C.V.  
Ave. Ruiz Cortines No. 3136  
Nuevo Laredo, Tamaulipas 88270

**ESTADO DE RESULTADOS**  
POR EL PERIODO QUE COMPRENDE DEL 1° DE ENERO AL 31 DE MARZO DEL 2006  
(Cifras en pesos)

INGRESOS	18,684,722
TOTAL DE INGRESOS	<u>18,684,722</u>
COSTOS Y GASTOS:	
COSTOS DE OPERACION	9,802,537
GASTOS DE ADMINISTRACION	4,620,455
TOTAL DE GASTOS	<u>14,422,992</u>
UTILIDAD DE OPERACION	<u>4,261,730</u>
DEPRECIACION Y AMORTIZACION	109,955
GASTOS FINANCIEROS	214,129
UTILIDAD (PERDIDA) NETA	<u>3,937,646</u>

  
ING. SERGIO LUIS CANO SAUER  
Representante Legal


Nota:  
El presente Estado de Resultados es previo a los ajustes de auditoria.



Juega y Juega, S.A. de C.V.  
Ave. Ruiz Cortines No. 3136  
Nuevo Laredo, Tamaulipas 88270

**ESTADO DE RESULTADOS**  
POR EL PERIODO QUE COMPRENDE DEL 1° DE ABRIL AL 30 DE JUNIO DEL 2006  
(Cifras en pesos)

INGRESOS	26,590,946
TOTAL DE INGRESOS	<u>26,590,946</u>
COSTOS Y GASTOS:	
COSTOS DE OPERACION	11,087,968
GASTOS DE ADMINISTRACION	8,630,822
TOTAL DE GASTOS	<u>19,718,790</u>
UTILIDAD DE OPERACION	<u>6,872,156</u>
DEPRECIACION Y AMORTIZACION	109,955
GASTOS Y PRODUCTOS FINANCIEROS	-455,120
UTILIDAD (PERDIDA) NETA	<u>7,217,321</u>

  
ING. SERGIO LUIS CANO SAUER  
Representante Legal

Nota:  
El presente Estado de Resultados es previo a los ajustes de auditoría.




Juega y Juega, S.A. de C.V.  
Ave. Ruiz Cortines No. 3136  
Nuevo Laredo, Tamaulipas 88270

461

### ESTADO DE RESULTADOS

POR EL PERIODO QUE COMPRENDE DEL 1° DE JULIO AL 30 DE SEPTIEMBRE DEL 2006  
(Cifras en pesos)

INGRESOS	37,341,182
TOTAL DE INGRESOS	<u>37,341,182</u>
COSTOS Y GASTOS:	
COSTOS DE OPERACION	12,215,601
GASTOS DE ADMINISTRACION	9,205,481
TOTAL DE GASTOS	<u>21,421,082</u>
UTILIDAD DE OPERACION	<u>15,920,100</u>
DEPRECIACION Y AMORTIZACION	102,912
GASTOS Y PRODUCTOS FINANCIEROS	390,250
GASTOS PREOPERATIVOS	288,423
UTILIDAD (PERDIDA) NETA	<u>15,138,515</u>

  
ING. SERGIO LUIS CANO SAUER  
Representante Legal

Nota:  
El presente Estado de Resultados es previo a los ajustes de auditoria.



Juega y Juega, S.A. de C.V.  
Ave. Ruiz Cortines No. 3136  
Nuevo Laredo, Tamaulipas 88270

**ESTADO DE RESULTADOS**  
POR EL PERIODO QUE COMPRENDE DEL 1° DE OCTUBRE AL 31 DE DICIEMBRE DEL 2006  
(Cifras en pesos)

INGRESOS	12,904,135
TOTAL DE INGRESOS	<u>12,904,135</u>
COSTOS Y GASTOS:	
COSTOS DE OPERACION	13,473,060
GASTOS DE ADMINISTRACION	9,436,722
TOTAL DE GASTOS	<u>22,909,782</u>
UTILIDAD DE OPERACION	<u>-10,005,647</u>
DEPRECIACION Y AMORTIZACION	102,912
GASTOS Y PRODUCTOS FINANCIEROS	266,741
UTILIDAD (PERDIDA) NETA	<u>-10,375,300</u>

  
ING. SERGIO LUIS CANO SAUER  
Representante Legal

Nota:  
El presente Estado de Resultados es previo a los ajustes de auditoría.



Juega y Juega, S.A. de C.V.  
Ave. Roiz Cortines No. 3136 Col. Electricistas  
Nuevo Laredo, Tamaulipas 88270  
Tel. (867) 711-9111

**ESTADO DE RESULTADOS**  
DEL 01 / 10 / 2007 AL 31 / 12 / 2007  
(Cifras en pesos)

INGRESOS	111,863,155
TOTAL DE INGRESOS	<u>111,863,155</u>
COSTOS Y GASTOS:	
COSTOS DE OPERACION	53,061,011
GASTOS DE ADMINISTRACION	17,195,832
TOTAL DE GASTOS	<u>70,256,843</u>
UTILIDAD DE OPERACION	<u>41,606,312</u>
DEPRECIACION Y AMORTIZACION	126,028
GASTOS Y PRODUCTOS FINANCIEROS	259,852
UTILIDAD (PERDIDA) NETA	<u>41,220,432</u>

ING. SERGIO LUIS CANO SAUER  
Representante Legal

Nota:


El presente Estado de Resultados es previo a los ajustes de auditoría.



Juega y Juega, S.A. de C.V.  
Ave. Ruiz Cortines No. 3136 Col. Electricistas  
Nuevo Laredo, Tamaulipas 88270  
Tel. (867) 711-9111

BALANCE GENERAL AL 31 DE MARZO DEL 2008  
(Cifras en pesos )

ACTIVOS		PASIVOS Y CAPITAL CONTABLE	
<b>Circulante</b>		<b>Pasivo a corto plazo</b>	
Caja y bancos	80,349,557	Acreedores Diversos	10,942,138
Ctas. por cobrar e impuestos por recuperar	45,976,137	Impuestos por Pagar	15,956,070
			<hr/>
		Total pasivo a corto plazo	26,898,208
<b>Total Activo Circulante</b>	<b>126,325,694</b>	<b>Pasivo a largo plazo</b>	<b>2,621,938</b>
			<hr/>
<b>Fijo (Neto de depreciación)</b>		<b>TOTAL PASIVO</b>	<b>29,520,146</b>
Inmuebles, Instal. y Equipo	32,319,435		
	<hr/>		
		<b>CAPITAL CONTABLE</b>	
<b>Diferido (Neto de amortización)</b>		Capital Social Susc. y Pagado	16,848,000
Gastos Preoperativos y otros cargos diferidos	1,356,505	Resultado del Eje. Anterior	83,090,261
	<hr/>	Dividendos Pagados	-8,000,000
		Resultado del Ejercicio	36,543,227
			<hr/>
		Total de Capital Contable	130,481,488
<b>TOTAL DEL ACTIVO</b>	<b>160,001,634</b>	<b>TOTAL PASIVO Y CAPITAL CONTABLE</b>	<b>160,001,634</b>

  
ING. SERGIO LUIS CANO SAUER  
Representante Legal

Nota:


El presente Balance General es previo a los ajustes de auditoría.



Juega y Juega, S.A. de C.V.  
Ave. Ruiz Cortines No. 3136  
Nuevo Laredo, Tamaulipas 88270

**ESTADO DE RESULTADOS**  
DEL 01 / 01 / 2008 AL 31 / 03 / 2008  
(Cifras en pesos)

INGRESOS	123,255,456
<b>TOTAL DE INGRESOS</b>	<b>123,255,456</b>
<b>COSTOS Y GASTOS:</b>	
COSTOS DE OPERACION	67,324,272
GASTOS DE ADMINISTRACION	16,728,775
<b>TOTAL DE GASTOS</b>	<b>84,053,047</b>
<b>UTILIDAD DE OPERACION</b>	<b>39,202,409</b>
DEPRECIACION Y AMORTIZACION	135,528
GASTOS Y PRODUCTOS FINANCIEROS	523,654
<b>UTILIDAD (PERDIDA) NETA</b>	<b>38,543,227</b>

  
ING. SERGIO LUIS CANO SAUER  
Representante Legal

Nota:  
El presente Estado de Resultados es previo a los ajustes de auditoria.

