

DESPACHO MARIO MENA, S. C.  
CONTADORES PÚBLICOS.

MIO GAMES, S.A. DE C.V.  
H. ASAMBLEA DE ACCIONISTAS.  
P R E S E N T E.

HE EXAMINADO EL ESTADO DE POSICIÓN FINANCIERA DE MIO GAMES, S.A. DE C.V., AL 31 DE DICIEMBRE DE 2005 Y EL ESTADO DE RESULTADO, DE VARIACIONES DE CAPITAL CONTABLE Y DE CAMBIOS EN LA SITUACIÓN FINANCIERA QUE SON LOS RELATIVOS, POR EL AÑO QUE TERMINÓ EN ESA FECHA, CABE HACER MENCION QUE EL AÑO 2004 FUE DICTAMINADO POR OTRO CONTADOR PUBLICO REGISTRADO, POR LO QUE SE PRESENTA PARA FINES COMPARATIVOS. DICHS ESTADOS FINANCIEROS SON RESPONSABILIDAD DE LA ADMINISTRACIÓN DE LA COMPAÑÍA. MI RESPONSABILIDAD CONSISTE EN EXPRESAR UNA OPINIÓN SOBRE LOS REFERIDOS ESTADOS CON BASE EN MI AUDITORÍA.

MIS EXÁMENES FUERON REALIZADOS DE ACUERDO CON LAS NORMAS DE AUDITORÍA GENERALMENTE ACEPTADAS LAS CUALES REQUIEREN QUE LA AUDITORÍA SEA PLANEADA Y REALIZADA DE TAL MANERA QUE PERMITA OBTENER UNA SEGURIDAD RAZONABLE DE QUE LOS ESTADOS FINANCIEROS NO CONTIENEN ERRORES IMPORTANTES, Y DE QUE ESTÁN PREPARADOS DE ACUERDO CON LOS PRINCIPIOS DE CONTABILIDAD GENERALMENTE ACEPTADOS. LA AUDITORÍA CONSISTE EN EL EXAMEN, CON BASE EN PRUEBAS SELECTIVAS, DE LA EVIDENCIA QUE SOPORTA LAS CIFRAS Y REVELACIONES DE LOS ESTADOS FINANCIEROS; ASIMISMO INCLUYE LA EVALUACIÓN DE LOS PRINCIPIOS DE CONTABILIDAD UTILIZADOS, DE LAS ESTIMACIONES SIGNIFICATIVAS EFECTUADAS POR LA ADMINISTRACIÓN Y DE LA EVALUACIÓN DE LA PRESENTACIÓN DE LOS ESTADOS FINANCIEROS TOMADOS EN SU CONJUNTO. CONSIDERO QUE MIS EXÁMENES PROPORCIONAN UNA BASE RAZONABLE PARA SUSTENTAR MI OPINIÓN. LA EMPRESA SE ENCUENTRA BAJO LO SUPUESTO EN EL ARTICULO 229 FRACCION V DE LA LEY GENERAL DE SOCIEDADES MERCANTILES, CUYA SITUACION SUBSANARA EN EL PRIMER MES INMEDIATO SIGUIENTE.

EN MI OPINIÓN LOS ESTADOS FINANCIEROS ANTES MENCIONADOS, PRESENTAN RAZONABLEMENTE, EN LOS ASPECTOS IMPORTANTES, LA SITUACIÓN FINANCIERA DE MIO GAMES, S.A. DE C.V., AL 31 DE DICIEMBRE DE 2005 Y EL RESULTADO DE SUS OPERACIONES, LAS VARIACIONES DE CAPITAL CONTABLE Y LOS CAMBIOS EN LA SITUACIÓN FINANCIERA POR EL AÑO TERMINADO EN ESA FECHA, DE CONFORMIDAD CON LOS PRINCIPIOS DE CONTABILIDAD GENERALMENTE ACEPTADOS.

NAUCALPAN, ESTADO DE MEXICO A 19 DE JUNIO DE 2006.

ATENTAMENTE



G.P. CARLOS SEGURA SANCHEZ.  
NO DE REG AGAFF 04682

DESPACHO MARIO MENA, S.C.  
CONTADORES PUBLICOS

MIO GAMES, S.A DE C.V.

ESTADO DE POSICIÓN FINANCIERA REEXPRESADO AL 31 DE DICIEMBRE DE 2005  
COMPARADO CON EL 31 DE DICIEMBRE DE 2005.  
(PESOS)

INVERSIONES DISPONIBLES	2005	2004	OBLIGACIONES POR PAGAR	2005	2004
CAJA Y BANCOS	\$ 860,787	\$ 10,383,135	ACREEDORES DIVERSOS	\$ 3,079,064	\$ 51,438
DEUDORES DIVERSOS	7,739,686	1,295,695	CUENTAS POR PAGAR	106,092	0
IMPUESTOS A FAVOR	1,553	35	IMPUESTOS POR PAGAR	1,296,818	0
<b>SUMAN INVERSIONES DISPONIBLES</b>	<b>\$ 8,601,926</b>	<b>\$ 11,678,865</b>	<b>SUMAN LAS OBLIGACIONES</b>	<b>\$ 4,481,974</b>	<b>\$ 51,438</b>
<b>INVERSIONES PERMANENTES</b>					
MAQUINARIA	\$ 3,501,586	0	<b>CAPITAL CONTABLE</b>		
MOBILIARIO Y EQUIPO	67,014	43,548	CAPITAL SOCIAL	\$ 11,342,800	\$ 10,000,000
DEPREC. ACUM. DE MAQUINARIA	-132,998	0	APORTACIONES PARA FUTUROS	5,433,393	2,952,774
DEPREC. ACUM. DE MOB. Y EQUIPO	-4,662	-243	AUMENTOS DE CAPITAL	-6,611,457	-1,282,042
<b>SUMAN INVERSIONES PERMANENTES</b>	<b>\$ 3,430,940</b>	<b>\$ 43,305</b>	RESULTADO DEL EJERCICIO	-1,324,734	0
<b>INVERSIONES INTANGIBLES</b>					
DEPOSITOS EN GARANTIA	\$ 35,000	0	EXCESO O INSUFICIENCIA	-54,640	0
ADAP. A LOCALES ARRENDADOS	1,219,800	0	<b>SUMA EL CAPITAL CONTABLE</b>	<b>\$ 8,785,362</b>	<b>\$ 11,670,732</b>
AMORTIZACIONES	-20,330	0	<b>SUMAN LAS OBLIGACIONES Y EL CAPITAL</b>	<b>\$ 13,267,336</b>	<b>\$ 11,722,170</b>
<b>SUMAN INVERSIONES INTANGIBLES</b>	<b>\$ 1,234,470</b>	<b>\$ 0</b>			
<b>SUMAN LAS INVERSIONES</b>	<b>\$ 13,267,336</b>	<b>\$ 11,722,170</b>			

LAS NOTAS QUE SE ACOMPAÑAN SON PARTE INTEGRANTE DE ESTOS ESTADOS FINANCIEROS REEXPRESADOS

MIO GAMES, S. A. DE C. V.  
ESTADO DE RESULTADOS REEXPRESADO POR EL PERIODO COMPRENDIDO DEL  
1º DE ENERO AL 31 DE DICIEMBRE DE 2005, COMPARADO CON EL 31 DE DICIEMBRE DE 2004.  
(PESOS)

<u>CONCEPTO</u>	<u>2005</u>	<u>2004</u>
<b>INGRESOS</b>		
INGRESOS POR SERVICIOS	\$ 14,799,681	\$ 0
OTROS INGRESOS	80,198	0
<b>TOTAL INGRESOS</b>	<b>\$ 14,879,879</b>	<b>\$ 0</b>
COSTO DE VENTAS	55,741	0
<b>UTILIDAD ( PERDIDA ) BRUTA</b>	<b>\$ 14,824,138</b>	<b>\$ 0</b>
<b>GASTOS DE OPERACIÓN</b>		
GASTOS DE ADMINISTRACIÓN	\$ 1,429,328	\$ 1,228,361
GASTOS DE VENTA	19,860,008	52,824
<b>TOTAL GASTOS DE OPERACIÓN</b>	<b>\$ 21,289,336</b>	<b>\$ 1,281,185</b>
<b>UTILIDAD (PERDIDA) DE OPERACIÓN</b>	<b>\$ -6,465,198</b>	<b>\$ -1,281,185</b>
<b>COSTO INTEGRAL DE FINANCIAMIENTO</b>		
INTERESES A FAVOR	\$ -644	\$ -35
COMISIONES BANCARIAS	7,989	892
<b>TOTAL COSTO INTEGRAL DE FINANCIAMIENTO</b>	<b>\$ 7,345</b>	<b>\$ 857</b>
<b>OTROS GASTOS Y OTROS PRODUCTOS</b>		
OTROS GASTOS	\$ 973,770	\$ 0
OTROS PRODUCTOS	-834,856	0
<b>TOTAL DE OTROS GASTOS Y OTROS PRODUCTOS</b>	<b>\$ 138,914</b>	<b>\$ 0</b>
<b>UTILIDAD (PERDIDA) ANTES DE I.S.R., I.A., Y P.T.U.</b>	<b>\$ -6,611,457</b>	<b>\$ -1,282,042</b>

LAS NOTAS QUE SE ACOMPAÑAN SON PARTE INTEGRANTE DE ESTOS  
ESTADOS FINANCIEROS REEXPRESADOS

DESPACHO MARIO MENA, S.C.  
CONTADORES PÚBLICOS

MIO GAMES, S.A. DE C.V.  
ESTADO DE VARIACIONES EN LAS CUENTAS DE CAPITAL CONTABLE REEXPRESADO  
AL 31 DE DICIEMBRE DE 2005 COMPARADO CON EL 31 DE DICIEMBRE DE 2004.  
(PESOS)

CONCEPTO	APORTACIONES						EXCESO O INSUFICIENCIA	TOTAL
	CAPITAL SOCIAL NOMINAL	CAPITAL SOCIAL ACTUALIZADO	RESERVA LEGAL	PARA FUTUROS AUMENTOS DE CAPITAL	RESULTADO DEL EJERCICIO	RESULTADO DE EJERCICIOS ANTERIORES		
DE DICIEMBRE DE 2003	\$ 0	\$ 0	\$ 0	\$ 0	\$ 0	\$ 0	\$ 0	0
MINUCIÓN DE CAPITAL	10,000,000	0	0	0	0	0	0	10,000,000
PARA FUTUROS AUMENTOS DE CAPITAL EJERCICIO 2004	0	0	0	2,952,774	0	0	0	2,952,774
	0	0	0	0	-1,282,042	0	0	-1,282,042
DE DICIEMBRE DE 2004	\$ 10,000,000	\$ 0	\$ 0	\$ 2,952,774	\$ -1,282,042	\$ 0	\$ 0	\$ 11,670,732
RESULTADO DEL EJERCICIO 2004		0	0	0	1,282,042	-1,282,042	0	0
MINUCIÓN DE CAPITAL SOCIAL	1,009,800	0	0	0	0	0	0	1,009,800
PARA FUTUROS AUMENTOS DE CAPITAL EJERCICIO 2005	0	0	0	2,480,619	0	0	0	2,480,619
DE LAS CUENTAS DE CAPITAL		333,000			-6,611,457	-42,892	-54,640	235,666
DE DICIEMBRE DE 2005	\$ 11,009,800	\$ 333,000	\$ 0	\$ 5,433,393	\$ -6,611,457	\$ -1,324,734	\$ 0	\$ 8,785,362

LAS NOTAS QUE SE ACOMPAÑAN SON PARTE INTEGRANTE DE ESTOS ESTADOS FINANCIEROS REEXPRESADOS.

MÍO GAMES, S.A. DE C.V.  
ESTADO DE CAMBIOS EN LA SITUACION FINANCIERA REEXPRESADO  
AL 31 DE DICIEMBRE DE 2005 COMPARADO CON EL 31 DE DICIEMBRE DE 2004.

<u>CONCEPTO</u>	<u>2005</u>	<u>2004</u>
RESULTADO DEL EJERCICIO	\$ -6,611,457	\$ -1,282,042
PARTIDAS APLICADAS A RESULTADOS QUE NO AFECTAN RECURSOS:		
DEPRECIACIONES Y AMORTIZACIONES	0	243
EFFECTO DE REEXPRESIÓN	-141,216	0
<b>TOTAL</b>	<b>\$ -6,752,673</b>	<b>\$ -1,282,285</b>
<b><u>AUMENTO O DISMINUCION EN :</u></b>		
CUENTAS POR COBRAR	\$ -6,445,409	\$ -1,295,730
DEPOSITOS EN GARANTIA	-35,000	0
<b><u>AUMENTO O DISMINUCION EN:</u></b>		
PROVEEDORES Y OTROS PASIVOS	-4,430,536	-51,438
<b>RECURSOS GENERADOS POR LA OPERACIÓN</b>	<b>\$ -17,663,618</b>	<b>\$ -2,629,453</b>
<b><u>FINANCIAMIENTO</u></b>		
PERSONAS FISICAS	2,480,619	12,968,797
PERSONAS MORALES	1,009,800	0
<b>RECURSOS GENERADOS POR FINANCIAMIENTO</b>	<b>3,490,419</b>	<b>12,968,797</b>
<b><u>INVERSION:</u></b>		
ADQUISICION DE ACTIVO FIJO	\$ 4,650,851	\$ 43,548
<b>RECURSOS UTILIZADOS POR LA INVERSION</b>	<b>\$ 4,650,851</b>	<b>\$ 43,548</b>
<b>AUMENTO A EFECTIVO E INVERSIONES TEMPORALES</b>	<b>\$ -9,522,348</b>	<b>\$ 10,383,135</b>
<b><u>EFFECTIVO E INVERSIONES TEMPORALES:</u></b>		
AL PRINCIPIO DEL PERIODO	\$ 10,383,135	\$ 0
AL FINAL DE PERIODO	860,787	10,383,135

LAS NOTAS QUE SE ACOMPAÑAN SON PARTE INTEGRANTE DE ESTOS  
ESTADOS FINANCIEROS REEXPRESADOS

DESPACHO MARIO MENA, S. C.  
CONTADORES PÚBLICOS

MÍO GAMES, S.A. DE C.V.  
H. ASAMBLEA DE ACCIONISTAS.  
PRESENTE.


HE EXAMINADO LOS ESTADOS DE POSICIÓN FINANCIERA DE MÍO GAMES, S.A. DE C.V., AL 31 DE DICIEMBRE DE 2006 Y 2005 Y LOS ESTADOS DE RESULTADOS, DE VARIACIONES DE CAPITAL CONTABLE Y DE CAMBIOS EN LA SITUACIÓN FINANCIERA QUE SON LOS RELATIVOS, POR LOS AÑOS QUE TERMINARON EN ESAS FECHAS, DICHS ESTADOS FINANCIEROS SON RESPONSABILIDAD DE LA ADMINISTRACIÓN DE LA COMPAÑÍA. MI RESPONSABILIDAD CONSISTE EN EXPRESAR UNA OPINIÓN SOBRE LOS REFERIDOS ESTADOS CON BASE EN MI AUDITORÍA.

MIS EXÁMENES FUERON REALIZADOS DE ACUERDO CON LAS NORMAS DE AUDITORÍA GENERALMENTE ACEPTADAS LAS CUALES REQUIEREN QUE LA AUDITORÍA SEA PLANEADA Y REALIZADA DE TAL MANERA QUE PERMITA OBTENER UNA SEGURIDAD RAZONABLE DE QUE LOS ESTADOS FINANCIEROS NO CONTIENEN ERRORES IMPORTANTES, Y DE QUE ESTÁN PREPARADOS DE ACUERDO CON LAS NORMAS DE INFORMACION FINANCIERA. LA AUDITORÍA CONSISTE EN EL EXAMEN, CON BASE EN PRUEBAS SELECTIVAS, DE LA EVIDENCIA QUE SOPORTAN LAS CIFRAS Y REVELACIONES DE LOS ESTADOS FINANCIEROS; ASIMISMO INCLUYE LA EVALUACIÓN DE LAS NORMAS DE INFORMACION FINANCIERA UTILIZADAS, DE LAS ESTIMACIONES SIGNIFICATIVAS EFECTUADAS POR LA ADMINISTRACIÓN Y DE LA EVALUACIÓN DE LA PRESENTACIÓN DE LOS ESTADOS FINANCIEROS TOMADOS EN SU CONJUNTO. CONSIDERO QUE MIS EXÁMENES PROPORCIONAN UNA BASE RAZONABLE PARA SUSTENTAR MI OPINIÓN.

EN MI OPINIÓN, LOS ESTADOS FINANCIEROS ANTES MENCIONADOS, PRESENTAN RAZONABLEMENTE, EN LOS ASPECTOS IMPORTANTES, LA SITUACIÓN FINANCIERA DE MÍO GAMES, S.A. DE C.V., AL 31 DE DICIEMBRE DE 2006 Y 2005 LOS RESULTADOS DE SUS OPERACIONES, LAS VARIACIONES DE CAPITAL CONTABLE Y LOS CAMBIOS EN LA SITUACIÓN FINANCIERA POR LOS AÑOS TERMINADOS EN ESAS FECHAS, DE CONFORMIDAD CON LAS NORMAS DE INFORMACION FINANCIERA.

NAUCALPAN DE JUAREZ, MEX., A 19 DE JUNIO DE 2007.

ATENTAMENTE



C.P. CARLOS SEGURA SANCHEZ.  
NO DE REG AGAFF 04682

ESTADO DE POSICION FINANCIERA REEXPRESADO AL 31 DE DICIEMBRE DE 2006  
COMPARADO CON EL 31 DE DICIEMBRE DE 2005.  
(PESOS)

	2006	2005	2006	2005
<b>INVERSIONES DISPONIBLES</b>			<b>OBLIGACIONES POR PAGAR</b>	
CAJA Y BANCOS	\$ 2,124,641	\$ 860,787	CUENTAS POR PAGAR	\$ 3,185,156
DEUDORES DIVERSOS	3,772,363	7,739,586	IMPUESTOS POR PAGAR (NOTA No. 4)	741,945
IMPUESTOS POR RECUPERAR (NOTA No. 3)	10,625	1,553		
INVENTARIOS	65,810	0		
PAGOS ANTICIPADOS	13,708	0		
<b>SUMAN INVERSIONES DISPONIBLES</b>	<b>\$ 5,987,147</b>	<b>\$ 8,601,926</b>	<b>SUMAN LAS OBLIGACIONES</b>	<b>\$ 6,492,401</b>
				<b>4,481,974</b>
<b>INVERSIONES PERMANENTES</b>				
ACTIVO FIJO	\$ 3,752,653	\$ 3,501,566		
REEXPRESION DE ACTIVO FIJO	225,006	67,014		
DEPRECIACION ACUMULADA	-589,932	-132,998		
REEXPRESION DE LA DEPRECIACION	-35,002	-4,662		
<b>SUMAN INVERSIONES PERMANENTES</b>	<b>\$ 3,352,725</b>	<b>\$ 3,430,940</b>		
<b>INVERSIONES INTANGIBLES</b>			<b>CAPITAL CONTABLE</b>	
ADAPTACIONES A LOCALES	\$ 4,624,952	\$ 1,219,800	CAPITAL SOCIAL	\$ 15,925,693
REEXPRESION DE ADAPTACIONES	194,702	0	APORTACIONES PARA FUTUROS	517,500
AMORTIZACION DE ADAPTACIONES	-189,550	-20,330	AUMENTOS DE CAPITAL	-1,543,474
REEXPRESION DE AMORTIZACION	-9,436	0	RESULTADO DEL EJERCICIO	-6,611,457
DEPOSITOS EN GARANTIA	35,000	35,000	RESUL. DE EJERC. ANTERIORES	-8,257,672
<b>SUMAN INVERSIONES INTANGIBLES</b>	<b>\$ 4,655,668</b>	<b>\$ 1,234,470</b>	EXCESO O INSUFICIENCIA	-100,912
			ACTUALIZACION CAPITAL SOCIAL	962,004
				333,000
			<b>SUMA EL CAPITAL CONTABLE</b>	<b>\$ 7,503,139</b>
				<b>8,785,362</b>
<b>SUMAN LAS INVERSIONES</b>	<b>\$ 13,995,540</b>	<b>\$ 13,267,336</b>	<b>SUMAN LAS OBLIGACIONES Y EL CAPITAL</b>	<b>\$ 13,995,540</b>
				<b>13,267,336</b>

LAS NOTAS QUE SE ACOMPAÑAN SON PARTE INTEGRANTE DE ESTOS ESTADOS FINANCIEROS REEXPRESADOS

DESPACHO MARIO MENA, S.C.  
CONTADORES PUBLICOS

MÍO GAMES, S. A. DE C. V.

ESTADO DE RESULTADOS REEXPRESADO POR EL PERIODO COMPRENDIDO DEL  
1º DE ENERO AL 31 DE DICIEMBRE DE 2006 COMPARADO CON EL 31 DE DICIEMBRE DE 2005.  
(PESOS)

CONCEPTO	2006	2005
<b>INGRESOS</b>		
INGRESOS POR SERVICIOS	\$ 29,962,796	\$ 14,799,681
OTROS INGRESOS	28,828	80,198
<b>TOTAL INGRESOS</b>	<b>\$ 29,991,624</b>	<b>\$ 14,879,879</b>
COSTO DE VENTAS	1,973,765	55,741
<b>UTILIDAD ( PERDIDA ) BRUTA</b>	<b>\$ 28,017,859</b>	<b>\$ 14,824,138</b>
<b>GASTOS DE OPERACIÓN</b>		
GASTOS GENERALES	\$ 26,449,534	\$ 19,860,008
GASTOS DE ADMINISTRACIÓN	1,083,135	1,429,328
<b>TOTAL GASTOS DE OPERACIÓN</b>	<b>\$ 29,532,669</b>	<b>\$ 21,289,336</b>
<b>UTILIDAD (PERDIDA) DE OPERACIÓN</b>	<b>\$ -1,514,810</b>	<b>\$ -6,465,198</b>
<b>COSTO INTEGRAL DE FINANCIAMIENTO</b>		
INTERESES A FAVOR	\$ -6,086	\$ -644
UTILIDAD CAMBIARIA	-38,983	0
PERDIDA CAMBIARIA	17,995	0
RESULTADO POR POSICIÓN MONETARIA	-22,891	0
COMISIONES BANCARIAS	38,811	7,989
<b>TOTAL COSTO INTEGRAL DE FINANCIAMIENTO</b>	<b>\$ -11,154</b>	<b>\$ 7,345</b>
<b>OTROS GASTOS Y OTROS PRODUCTOS</b>		
OTROS GASTOS	\$ 0	\$ 973,770
OTROS PRODUCTOS	0	-834,856
<b>TOTAL DE OTROS GASTOS Y OTROS PRODUCTOS</b>	<b>\$ 0</b>	<b>\$ 138,914</b>
<b>UTILIDAD (PERDIDA) ANTES DE I.S.R., I.A., *</b>	<b>\$ -1,503,656</b>	<b>\$ -6,611,457</b>
IMPUESTO AL ACTIVO	39,818	0
<b>UTILIDAD (PERDIDA) NETA DE EJERCICIO</b>	<b>-1,543,474</b>	<b>-6,611,457</b>

LAS NOTAS QUE SE ACOMPAÑAN SON PARTE INTEGRANTE DE ESTOS  
ESTADOS FINANCIEROS REEXPRESADOS

MIO GAMES, S.A. DE C.V.  
ESTADO DE VARIACIONES EN LAS CUENTAS DE CAPITAL CONTABLE REEXPRESADO  
AL 31 DE DICIEMBRE DE 2006 COMPARADO CON EL 31 DE DICIEMBRE DE 2005.  
(PESOS)

CONCEPTO	CAPITAL SOCIAL NOMINAL	CAPITAL SOCIAL ACTUALIZADO	RESERVA LEGAL	APORTACIONES PARA FUTUROS RESULTADOS DE EJERCICIOS			EXCESO O INSUFICIENCIA	TOTAL
				RESERVA LEGAL	RESERVA LEGAL	RESERVA LEGAL		
SALDOS AL 31 DE DICIEMBRE DE 2004	\$ 10,000,000	\$ 0	\$ 0	\$ 2,952,774	\$ -1,282,042	\$ 0	\$ 0	\$ 11,670,732
APLICACION DEL RESULTADO DEL EJERCICIO 2004					1,282,042	-1,282,042		0
AUMENTO O DISMINUCION DE CAPITAL	1,099,800							1,099,800
APORTACIONES PARA FUTUROS AUMENTOS DE CAPITAL			2,480,519					2,480,519
RESULTADO DEL EJERCICIO 2005				-6,611,457		-42,692	-54,640	-6,611,457
ACTUALIZACION DE LAS CUENTAS DE CAPITAL		333,000						235,668
SALDOS AL 31 DE DICIEMBRE DE 2005	\$ 11,009,800	\$ 333,000	\$ 0	\$ 5,433,393	\$ -6,611,457	\$ -1,324,734	\$ -54,640	\$ 8,785,362
APLICACION DEL RESULTADO DEL EJERCICIO 2005					6,611,457	-6,611,457		0
AUMENTO O DISMINUCION DE CAPITAL SOCIAL	4,915,893							4,915,893
APORTACIONES PARA FUTUROS AUMENTOS DE CAPITAL								
RESULTADO DEL EJERCICIO 2006				-1,543,474		-321,481	-46,272	-1,543,474
ACTUALIZACION EN LAS CUENTAS DE CAPITAL		629,004						261,251
SALDOS AL 31 DE DICIEMBRE DE 2006	\$ 15,925,693	\$ 962,004	\$ 0	\$ 517,500	\$ -1,543,474	\$ -8,257,672	\$ -100,912	\$ 7,503,139

LAS NOTAS QUE SE ACOMPAÑAN SON PARTE INTEGRANTE DE ESTOS ESTADOS FINANCIEROS REEXPRESADOS.

MIO GAMES, S.A. DE C.V.  
ESTADO DE CAMBIOS EN LA SITUACION FINANCIERA REEXPRESADO  
AL 31 DE DICIEMBRE DE 2006 COMPARADO CON EL 31 DE DICIEMBRE DE 2005.

CONCEPTO	2006	2005
<b>RESULTADO DEL EJERCICIO</b>	\$ -1,543,474	\$ -6,611,457
PARTIDAS APLICADAS A RESULTADOS QUE NO AFECTAN RECURSOS:		
DEPRECIACIONES Y AMORTIZACIONES	624,299	0
EFEECTO DE REEXPRESIÓN	-22,826	-141,216
OTRAS PARTIDAS QUE NO AFECTAN RECURSOS	-428,551	0
<b>TOTAL</b>	\$ -1,370,952	\$ -6,752,673
<b>AUMENTO O DISMINUCION EN :</b>		
CUENTAS POR COBRAR	\$ 3,958,151	\$ -6,445,409
DEPOSITOS EN GARANTIA	0	-35,000
INVENTARIOS	-65,810	0
PAGOS ANTICIPADOS	-13,708	0
<b>AUMENTO O DISMINUCION EN:</b>		
PROVEEDORES Y OTROS PASIVOS	2,010,428	-4,430,536
<b>RECURSOS GENERADOS POR LA OPERACIÓN</b>	\$ <b>4,518,109</b>	\$ <b>-17,663,618</b>
<b>FINANCIAMIENTO</b>		
PERSONAS FISICAS	-4,915,893	2,480,619
PERSONAS MORALES	4,915,893	1,009,800
<b>RECURSOS GENERADOS POR FINANCIAMIENTO</b>	<b>0</b>	<b>3,490,419</b>
<b>INVERSION:</b>		
ADQUISICION DE ACTIVO FIJO	\$ 3,254,255	\$ 4,650,851
<b>RECURSOS UTILIZADOS POR LA INVERSION</b>	\$ <b>3,254,255</b>	\$ <b>4,650,851</b>
<b>AUMENTO A EFECTIVO E INVERSIONES TEMPORALES</b>	\$ <b>1,263,854</b>	\$ <b>-9,522,348</b>
<b>EFECTIVO E INVERSIONES TEMPORALES:</b>		
AL PRINCIPIO DEL PERIODO	\$ 860,787	\$ 10,383,135
AL FINAL DE PERIODO	2,124,641	860,787

LAS NOTAS QUE SE ACOMPAÑAN SON PARTE INTEGRANTE DE ESTOS  
ESTADOS FINANCIEROS REEXPRESADOS

MIO GAMES, S.A. DE C.V.  
ESTADO DE POSICION FINANCIERA  
AL MES DE MARZO DE 2006  
(Cifras en Pesos)

384

ACTIVO	
EFFECTIVO, BANCOS	243,561
OTRAS INVERSIONES, CUENTAS POR COBRAR E IMPUESTOS POR RECUPERAR	2,133,109
ALMACEN	71,490
PROPIEDADES Y MEJORAS A PROPIEDADES ARRENDADAS	6,924,938
PAGOS ANTICIPADOS Y DEPOSITOS EN GARANTIA	1,405,984
<b>TOTAL DE ACTIVOS</b>	<b><u>10,779,082</u></b>



Ing. Carlos Murguía Orozco  
Director General

Estados Preliminares sujetos a Auditoria  
por Contadores Externos Independientes

MIO GAMES, S.A. DE C.V.  
ESTADO DE POSICION FINANCIERA  
AL MES DE MARZO DE 2006  
(Cifras en Pesos)

385

PASIVO Y CAPITAL CONTABLE	
ACREEDORES DIVERSOS	3,016,929
<b>TOTAL PASIVO</b>	<b>3,016,929</b>
CAPITAL SOCIAL	16,433,393
SUPERAVIT (DEFICIT) ACUMULADO	-7,714,820
RESULTADO DEL EJERCICIO	-956,420
<b>TOTAL CAPITAL CONTABLE</b>	<b>7,762,153</b>
<b>TOTAL PASIVO Y CAPITAL</b>	<b><u>10,779,082</u></b>



**Ing. Carlos Murguía Orozco**  
**Director General**

Estados Preliminares sujetos a Auditoria  
por Contadores Externos Independientes

MIO GAMES, S.A. DE C.V.  
ESTADO DE POSICION FINANCIERA  
AL MES DE JUNIO DE 2006  
(Cifras en Pesos)

389

ACTIVO	
EFFECTIVO, BANCOS	811,282
OTRAS INVERSIONES, CUENTAS POR COBRAR E IMPUESTOS POR RECUPERAR	2,172,207
ALMACEN	75,713
PROPIEDADES Y MEJORAS A PROPIEDADES ARRENDADAS	7,922,722
PAGOS ANTICIPADOS Y DEPOSITOS EN GARANTIA	1,118,760
TOTAL DE ACTIVOS	<u>12,100,684</u>



Ing. Carlos Murguía Orozco  
Director General

Estados Preliminares sujetos a Auditoria  
por Contadores Externos Independientes

MIO GAMES, S.A. DE C.V.  
ESTADO DE POSICION FINANCIERA  
AL MES DE JUNIO DE 2006  
(Cifras en Pesos)

390

PASIVO Y CAPITAL CONTABLE	
ACREEDORES DIVERSOS	6,715,813
TOTAL PASIVO	6,715,813
CAPITAL SOCIAL	16,443,193
SUPERAVIT (DEFICIT) ACUMULADO	-7,714,819
RESULTADO DEL EJERCICIO	-3,343,503
TOTAL CAPITAL CONTABLE	5,384,871
TOTAL PASIVO Y CAPITAL	<u>12,100,684</u>



**Ing. Carlos Murguía Orozco**  
**Director General**

Estados Preliminares sujetos a Auditoria  
por Contadores Externos Independientes

MIO GAMES, S.A. DE C.V.  
ESTADO DE POSICION FINANCIERA  
AL MES DE SEPTIEMBRE DE 2006  
(Cifras en Pesos)

503

ACTIVO	
EFFECTIVO, BANCOS	757,809
OTRAS INVERSIONES, CUENTAS POR COBRAR E IMPUESTOS POR RECUPERAR	2,542,916
ALMACEN	66,720
PROPIEDADES Y MEJORAS A PROPIEDADES ARRENDADAS	7,848,645
PAGOS ANTICIPADOS Y DEPOSITOS EN GARANTIA	1,129,545
<b>TOTAL DE ACTIVOS</b>	<b><u>12,345,635</u></b>



C.P. Oswaldo Carlos Lira Fuentes  
Representante Legal

Estados Preliminares sujetos a Auditoria  
por Contadores Externos Independientes

MIO GAMES, S.A. DE C.V.  
ESTADO DE POSICION FINANCIERA  
AL MES DE SEPTIEMBRE DE 2006  
(Cifras en Pesos)

504

PASIVO Y CAPITAL CONTABLE	
ACREEDORES DIVERSOS	7,127,562
<b>TOTAL PASIVO</b>	<b>7,127,562</b>
CAPITAL SOCIAL	16,721,553
SUPERAVIT (DEFICIT) ACUMULADO	-7,948,674
RESULTADO DEL EJERCICIO	-3,554,806
<b>TOTAL CAPITAL CONTABLE</b>	<b>5,218,073</b>
<b>TOTAL PASIVO Y CAPITAL</b>	<b><u>12,345,635</u></b>



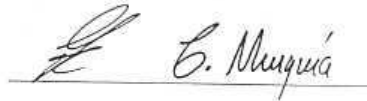
C.P. Oswaldo Carlos Lira Fuentes  
Representante Legal

Estados Preliminares sujetos a Auditoria  
por Contadores Externos Independientes

MIO GAMES, S.A. DE C.V.  
ESTADO DE POSICION FINANCIERA  
AL MES DE DICIEMBRE DE 2006  
(Cifras en Pesos)

ACTIVO

EFFECTIVO, BANCOS	2,124,641
OTRAS INVERSIONES, CUENTAS POR COBRAR E IMPUESTOS POR RECUPERAR	2,703,994
ALMACEN	65,810
PROPIEDADES Y MEJORAS A PROPIEDADES ARRENDADAS	7,693,729
PAGOS ANTICIPADOS Y DEPOSITOS EN GARANTIA	1,119,582
<b>TOTAL DE ACTIVOS</b>	<b><u>13,707,756</u></b>



Ing. Carlos Murguía Orozco.  
Representante Legal

Estados Preliminares sujetos a Auditoria  
por Contadores Externos Independientes

MIO GAMES, S.A. DE C.V.  
ESTADO DE POSICION FINANCIERA  
AL MES DE DICIEMBRE DE 2006  
(Cifras en Pesos)

PASIVO Y CAPITAL CONTABLE

ACREEDORES DIVERSOS	6,370,927
TOTAL PASIVO	6,370,927
CAPITAL SOCIAL	16,721,553
SUPERAVIT (DEFICIT) ACUMULADO	-7,948,674
RESULTADO DEL EJERCICIO	-1,436,050
TOTAL CAPITAL CONTABLE	7,336,829
TOTAL PASIVO Y CAPITAL	<u>13,707,756</u>



Ing. Carlos Murguía Orozco.  
Representante Legal

Estados Preliminares sujetos a Auditoria  
por Contadores Externos Independientes

MIO GAMES, S.A. DE C.V.  
ESTADO DE RESULTADOS  
POR EL PERIODO DEL 01 DE ENERO AL 31 DE MARZO DE 2006  
(Cifras en Pesos)

386

INGRESOS POR MANEJOS	5,797,470
OTROS INGRESOS	391,827
<b>TOTAL OTROS INGRESOS</b>	<b>6,189,297</b>
GASTOS DIRECTOS DE OPERACIÓN	6,650,460
UTILIDAD O (PERDIDA) DE OPERACIÓN	-461,163
OTROS COSTOS DIRECTOS Y GASTOS DE ADMINISTRACION Y VENTA	505,774
<b>TOTAL GASTOS DE OPERACIÓN</b>	<b>505,774</b>
UTILIDAD (PERDIDA) BRUTA	-966,937
COSTO INTEGRAL DE FINANCIAMIENTO	-10,517
UTILIDAD O (PERDIDA) DEL PERIODO	<u><u>-956,420</u></u>




Ing. Carlos Murguía Orozco  
Director General

Estados Preliminares sujetos a Auditoría  
por Contadores Externos Independientes

MIO GAMES, S.A. DE C.V.  
ESTADO DE RESULTADOS  
POR EL PERIODO DEL 01 DE ABRIL AL 30 DE JUNIO DE 2006  
(Cifras en Pesos)

301

INGRESOS POR MANEJOS	7,019,954
OTROS INGRESOS	288,817
TOTAL OTROS INGRESOS	7,308,771
GASTOS DIRECTOS DE OPERACIÓN	8,297,419
UTILIDAD O (PERDIDA) DE OPERACION	-988,648
OTROS COSTOS DIRECTOS Y GASTOS DE ADMINISTRACION Y VENTA	1,386,419
TOTAL GASTOS DE OPERACIÓN	1,386,419
UTILIDAD (PERDIDA) BRUTA	-2,375,067
COSTO INTEGRAL DE FINANCIAMIENTO	12,016
UTILIDAD O (PERDIDA) DEL PERIODO	<u>-2,387,083</u>


  
Ing. Carlos Murguía Orozco  
Director General

Estados Preliminares sujetos a Auditoría  
por Contadores Externos Independientes

MIO GAMES, S.A. DE C.V.  
ESTADO DE RESULTADOS  
POR EL PERIODO DEL 01 DE JULIO AL 30 DE SEPTIEMBRE DE 2006  
(Cifras en Pesos)

505

INGRESOS POR MANEJOS	7,148,794
OTROS INGRESOS	14,252
TOTAL OTROS INGRESOS	7,163,046
GASTOS DIRECTOS DE OPERACIÓN	7,070,092
UTILIDAD O (PERDIDA) DE OPERACION	92,954
OTROS COSTOS DIRECTOS Y GASTOS DE ADMINISTRACION Y VENTA	297,773
TOTAL GASTOS DE OPERACIÓN	297,773
UTILIDAD (PERDIDA) BRUTA	-204,819
COSTO INTEGRAL DE FINANCIAMIENTO	6,484
UTILIDAD O (PERDIDA) DEL PERIODO	<u>-211,303</u>

  
C.P. Oswaldo Carlos Lira Fuentes  
Representante Legal

Estados Preliminares sujetos a Auditoría  
por Contadores Externos Independientes

MIO GAMES, S.A. DE C.V.  
ESTADO DE RESULTADOS  
POR EL PERIODO DEL 01 DE OCTUBRE AL 31 DE DICIEMBRE DE 2006  
(Cifras en Pesos)

INGRESOS POR MANEJOS	8,981,501
OTROS INGRESOS	248,975
TOTAL OTROS INGRESOS	9,230,476
GASTOS DIRECTOS DE OPERACIÓN	6,913,648
UTILIDAD O (PERDIDA) DE OPERACION	2,316,828
OTROS COSTOS DIRECTOS Y GASTOS DE ADMINISTRACION Y VENTA	198,217
TOTAL GASTOS DE OPERACIÓN	198,217
UTILIDAD (PERDIDA) BRUTA	2,118,611
COSTO INTEGRAL DE FINANCIAMIENTO	1,061
UTILIDAD O (PERDIDA) DEL PERIODO	<u>2,117,550</u>



Ing. Carlos Murguía Orozco.  
Representante Legal

Estados Preliminares sujetos a Auditoria  
por Contadores Externos Independientes

MIO GAMES, S.A. DE C.V.  
ESTADO DE POSICION FINANCIERA  
AL MES DE MARZO DE 2008  
(Cifras en Pesos)

ACTIVO

EFECTIVO, BANCOS	2,475,291
OTRAS INVERSIONES, CUENTAS POR COBRAR E IMPUESTOS POR RECUPERAR	5,023,963
ALMACÉN	101,128
PROPIEDADES Y MEJORAS A PROPIEDADES ARRENDADAS	18,032,891
PAGOS ANTICIPADOS Y DEPOSITOS EN GARANTIA	162,145
TOTAL DE ACTIVOS	<u>25,795,418</u>



Ing. Carlos Murguía Orozco.  
Representante Legal

Estados Preliminares sujetos a Auditoria  
por Contadores Externos Independientes

MIO GAMES, S.A. DE C.V.  
ESTADO DE POSICION FINANCIERA  
AL MES DE MARZO DE 2008  
(Cifras en Pesos)

PASIVO Y CAPITAL CONTABLE

ACREEDORES DIVERSOS	6,078,105
PASIVO A LARGO PLAZO	1,346,835
TOTAL PASIVO	7,424,940
CAPITAL SOCIAL	15,925,693
SUPERAVIT (DEFICIT) ACUMULADO	1,507,465
RESULTADO DEL EJERCICIO	937,320
TOTAL CAPITAL CONTABLE	18,370,478
TOTAL PASIVO Y CAPITAL	<u>25,795,418</u>



Ing. Carlos Murguía Orozco.  
Representante Legal

Estados Preliminares sujetos a Auditoria  
por Contadores Externos Independientes

MIO GAMES, S.A. DE C.V.  
ESTADO DE RESULTADOS  
POR EL PERIODO DEL 01 DE ENERO AL 31 DE MARZO DE 2008  
(Cifras en Pesos)

CONCEPTO	ACUMULADO AL 31 DE MARZO 2008
INGRESOS POR MANEJOS	5,394,333
OTROS INGRESOS	8,216,397
TOTAL OTROS INGRESOS	13,610,730
GASTOS DIRECTOS DE OPERACIÓN	12,210,595
UTILIDAD O (PERDIDA) DE OPERACION	1,400,135
OTROS COSTOS DIRECTOS Y GASTOS DE ADMINISTRACION Y VENTA	460,624
TOTAL GASTOS DE OPERACIÓN	460,624
UTILIDAD (PERDIDA) BRUTA	939,511
COSTO INTEGRAL DE FINANCIAMIENTO	2,191
UTILIDAD O (PERDIDA) DEL PERIODO	<u>937,320</u>

  
\_\_\_\_\_  
Ing. Carlos Murguía Orozco  
Representante Legal

Estados Preliminares sujetos a Auditoria  
por Contadores Externos Independientes

OPERADORA DE APUESTAS CALIENTE, S.A. DE C.V.  
ESTADO DE RESULTADOS  
POR EL PERIODO DEL 01 DE OCTUBRE AL 31 DE DICIEMBRE DE 2004  
(Cifras en Pesos)

67

INGRESOS POR MANEJOS	14,805,729
OTROS INGRESOS	3,217,655
TOTAL INGRESOS	18,023,384
GASTOS DIRECTOS DE OPERACIÓN	13,858,886
UTILIDAD O (PERDIDA) DE OPERACION	4,164,498
OTROS COSTOS DIRECTOS Y GASTOS DE DE ADMINISTRACION Y VENTA	3,060,697
UTILIDAD O (PERDIDA)	1,103,801
COSTO INTEGRAL DE FINANCIAMIENTO	-323,315
UTILIDAD (PERDIDA) DEL PERIODO	<u>1,427,116</u>



Ing. Eduardo Hernández Triana  
Director General

Estados Preliminares sujetos a Reexpresar y Ajustes  
de Auditores Externos Independientes

DICTAMEN DE LOS AUDITORES EXTERNOS

Tijuana, B. C., 12 de abril de 2006

A la Asamblea de Accionistas de  
Operadora de Apuestas Caliente, S. A. de C. V.

Hemos examinado los balances generales de Operadora de Apuestas Caliente, S. A. de C. V., al 31 de diciembre de 2005 y 2004 y los estados de resultados, de modificaciones en el capital contable y de cambios en la situación financiera, que les son relativos, por los años que terminaron en esas fechas. Dichos estados financieros son responsabilidad de la Administración de la Compañía. Nuestra responsabilidad consiste en expresar una opinión sobre los mismos con base en nuestras auditorías.

Nuestros exámenes fueron realizados de acuerdo con las normas de auditoría generalmente aceptadas, las cuales requieren que la auditoría sea planeada y realizada de tal manera que permita obtener una seguridad razonable de que los estados financieros no contienen errores importantes, y de que están preparados de acuerdo con los principios de contabilidad generalmente aceptados. La auditoría consiste en el examen, con base en pruebas selectivas, de la evidencia que soporta las cifras y revelaciones de los estados financieros; asimismo, incluye la evaluación de los principios de contabilidad utilizados, de las estimaciones significativas efectuadas por la administración y de la presentación de los estados financieros tomados en su conjunto. Consideramos que nuestros exámenes proporcionan una base razonable para sustentar nuestra opinión.

En nuestra opinión, los estados financieros antes mencionados, presentan razonablemente, en todos los aspectos importantes, la situación financiera de Operadora de Apuestas Caliente, S. A. de C. V., al 31 de diciembre de 2005 y 2004, y los resultados de sus operaciones, las modificaciones en el capital contable y los cambios en su situación financiera, por los años que terminaron en esas fechas, de conformidad con principios de contabilidad generalmente aceptados.

PricewaterhouseCoopers

  
C.P. Gonzalo Hoyos Gómez  
Socio de Auditoría

OPERADORA DE APUESTAS CALIENTE, S. A. DE C. V.

BALANCES GENERALES

Pesos de poder adquisitivo al 31 de diciembre de 2005

<u>ACTIVO</u>	<u>31 de diciembre de</u>	
	<u>2005</u>	<u>2004</u>
CIRCULANTE:		
Efectivo (Nota 2d.)	<u>\$ 8,081,416</u>	<u>\$ 4,388,952</u>
Cuentas por cobrar:		
Compañías afiliadas (Nota 9)	6,088,802	10,537,218
Otras cuentas por cobrar	1,444,664	546,978
Estimación para cuentas incobrables	(986,955)	(1,072,557)
Impuestos por recuperar	<u>3,412,925</u>	<u>311,368</u>
	<u>9,959,436</u>	<u>10,323,008</u>
Inventario de alimentos y bebidas	<u>128,973</u>	<u>156,612</u>
Seguros y otros pagos anticipados	<u>141,878</u>	<u>37,255</u>
Total activo circulante	<u>18,311,703</u>	<u>14,905,827</u>
Inversiones en compañías afiliadas	<u>18,392,327</u>	<u>18,392,327</u>
MOBILIARIO Y EQUIPO (Notas 2e. y 4)	30,751,419	28,077,798
Depreciación acumulada	<u>(15,309,542)</u>	<u>(12,672,290)</u>
	<u>15,441,877</u>	<u>15,405,508</u>
MEJORAS A LOCALES		
ARRENDADOS (Notas 2e. y 4)	29,920,989	25,446,412
Amortización acumulada	<u>(2,598,255)</u>	<u>(1,288,686)</u>
	<u>27,322,734</u>	<u>24,157,725</u>
ISR diferido (Nota 7)	396,815	1,307,500
PTU diferida (Nota 7)	117,270	103,148
OTROS ACTIVOS	<u>283,831</u>	<u>668,738</u>
Total de activos	<u>\$80,266,557</u>	<u>\$74,940,773</u>

Las notas que se acompañan son parte integrante de estos estados financieros.

OPERADORA DE APUESTAS CALIENTE, S. A. DE C. V.

BALANCES GENERALES

Pesos de poder adquisitivo al 31 de diciembre de 2005

<u>PASIVO Y CAPITAL CONTABLE</u>	<u>31 de diciembre de</u>	
	<u>2005</u>	<u>2004</u>
<u>A CORTO PLAZO:</u>		
Acreedores diversos	\$18,574,352	\$ 9,899,113
Compañías afiliadas (Nota 9)	1,761,276	7,181,673
Apuestas por pagar	4,473,709	2,024,591
Impuestos por pagar	1,703,317	1,468,222
Participación de utilidades (Nota 7)	<u>1,389,519</u>	<u>1,503,355</u>
Total pasivo a corto plazo	<u>27,902,173</u>	<u>22,076,955</u>
<u>A LARGO PLAZO:</u>		
Acreedores diversos (Nota 10)	<u>13,739,594</u>	<u>22,469,649</u>
<u>COMPROMISOS Y CONTINGENCIAS (Notas 2f. y 5)</u>	<u>-</u>	<u>-</u>
<u>OBLIGACIONES LABORALES (Nota 5)</u>	<u>189,938</u>	<u>80,869</u>
<u>CAPITAL CONTABLE (Nota 6):</u>		
Capital social	61,163,665	61,163,665
Exceso en la actualización del capital	683,818	683,818
ISR diferido acumulado (Nota 7)	7,285,565	7,285,565
Pérdidas acumuladas	(38,819,748)	(45,706,648)
Utilidad del ejercicio	<u>8,121,552</u>	<u>6,886,900</u>
Total capital contable	<u>38,434,852</u>	<u>30,313,300</u>
Total pasivo y capital contable	<u>\$80,266,557</u>	<u>\$74,940,773</u>

Las notas que se acompañan son parte integrante de estos estados financieros.

OPERADORA DE APUESTAS CALIENTE, S. A. DE C. V.

ESTADOS DE RESULTADOS

Pesos de poder adquisitivo al 31 de diciembre de 2005

	Año que terminó el 31 de diciembre de	
	<u>2005</u>	<u>2004</u>
INGRESOS		
Ingresos por apuestas	\$89,549,711	\$69,555,930
Venta de alimentos y bebidas	<u>4,292,583</u>	<u>4,414,568</u>
	93,842,294	73,970,498
COSTOS		
Directos de operación	<u>77,259,220</u>	<u>61,564,046</u>
Utilidad bruta	16,583,074	12,406,452
GASTOS DE OPERACIÓN:		
De administración y venta	<u>9,618,846</u>	<u>2,954,270</u>
Utilidad de operación	<u>6,964,228</u>	<u>9,452,182</u>
OTRAS OPERACIONES FINANCIERAS:		
Otros productos, Neto	<u>1,850,139</u>	<u>4,534,617</u>
COSTO INTEGRAL DE FINANCIAMIENTO		
Gastos financieros, Neto	(32,271)	(413,862)
Utilidad monetaria (Nota 8)	600,826	403,172
Utilidad cambiaria, Neto (Nota 3)	<u>1,831,667</u>	<u>19,060</u>
	<u>2,400,222</u>	<u>8,370</u>
Utilidad antes de provisiones	<u>11,214,589</u>	<u>13,995,169</u>
PROVISIONES PARA (Nota 7)		
Impuesto sobre la renta	1,113,785	-
Impuesto al activo	-	441,806
Participación de utilidades a los trabajadores	1,128,150	1,470,979
Impuesto sobre la renta diferido	868,548	5,172,142
Participación de utilidades a los trabajadores diferido	<u>(17,446)</u>	<u>23,342</u>
	<u>3,093,037</u>	<u>7,108,269</u>
Utilidad neta del ejercicio (Nota 6)	<u>\$ 8,121,552</u>	<u>\$ 6,866,900</u>

Las notas que se acompañan son parte integrante de estos estados financieros.

OPERADORA DE APUESTAS CALIENTE, S. A. DE C. V.

ESTADOS DE MODIFICACIONES EN EL CAPITAL CONTABLE  
POR LOS EJERCICIOS ANUALES TERMINADOS AL 31 DE DICIEMBRE DE 2005 Y 2004

Pesos de poder adquisitivo al 31 de diciembre de 2005

<u>Concepto</u>	<u>Capital social (Nota 6)</u>	<u>Utilidades (pérdidas) acumuladas</u>	<u>monetario patrimonial acumulado</u>	<u>Resultado ISR diferido acumulado</u>	<u>Capital contable</u>
Saldos al 31 de diciembre de 2003	\$61,163,665	(\$45,706,648)	\$683,818	\$7,285,565	\$23,426,400
Utilidad integral	—	6,886,900	—	—	6,886,900
Saldos al 31 de diciembre de 2004	61,163,665	(38,819,748)	683,818	7,285,565	30,313,300
Utilidad integral	—	8,121,552	—	—	8,121,552
Saldos al 31 de diciembre de 2005	\$61,163,665	(\$30,698,196)	\$683,818	\$7,285,565	\$38,434,852

Las notas adjuntas son parte integrante de estos estados financieros.

OPERADORA DE APUESTAS CALIENTE, S. A. DE C. V.

ESTADOS DE CAMBIOS EN LA SITUACIÓN FINANCIERA

Pesos de poder adquisitivo al 31 de diciembre de 2005

	Año que terminó el 31 de diciembre de	
	<u>2005</u>	<u>2004</u>
OPERACIÓN:		
Utilidad (pérdida) neta del ejercicio	\$ 8,121,552	\$ 6,886,900
PARTIDAS APLICADAS A RESULTADOS QUE NO REQUIRIERON LA UTILIZACIÓN DE RECURSOS:		
Depreciación y amortización	3,946,821	3,668,744
Impuesto sobre la renta y al activo	1,113,785	441,806
Participación de utilidades	1,128,150	1,470,979
Impuesto sobre la renta diferido	868,548	5,172,142
Participación de utilidades diferida	(17,446)	23,342
Prima de antigüedad	-	63,541
	<u>15,161,410</u>	<u>17,727,454</u>
RECURSOS GENERADOS (UTILIZADOS):		
(Incremento) disminución a cuentas por cobrar	(750,213)	12,514,233
Disminución (incremento) a pagos anticipados y otros activos	353,382	(664,845)
(Disminución) en cuentas por pagar	(4,159,012)	(8,238,999)
Incremento de impuestos por pagar	<u>235,095</u>	<u>258,342</u>
RECURSOS GENERADOS POR LA OPERACIÓN	10,840,662	21,596,185
INVERSIÓN:		
Adquisiciones de activo fijo	(7,148,198)	(1,345,843)
Inversión en acciones	<u>-</u>	<u>(18,392,327)</u>
RECURSOS (UTILIZADOS) GENERADOS EN ACTIVIDADES DE INVERSIÓN	<u>(7,148,198)</u>	<u>(19,738,170)</u>
INCREMENTO DE EFECTIVO	<u>3,692,464</u>	<u>1,858,015</u>
EFECTIVO AL PRINCIPIO DEL PERÍODO	<u>4,388,952</u>	<u>2,530,937</u>
EFECTIVO AL FINAL DEL PERÍODO	<u>\$ 8,081,416</u>	<u>\$ 4,388,952</u>

Las notas que se acompañan son parte integrante de estos estados financieros.

OPERADORA DE APUESTAS CALIENTE, S.A. DE C.V.  
ESTADO DE POSICION FINANCIERA  
AL MES DE DICIEMBRE DE 2005  
(Cifras en Pesos)

82

ACTIVO	
EFFECTIVO, BANCOS	8,081,240
OTRAS INVERSIONES, CUENTAS POR COBRAR E IMPUESTOS POR RECUPERAR	32,379,783
ALMACEN	128,973
PROPIEDADES Y MEJORAS A PROPIEDADES ARRENDADAS	41,461,437
PAGOS ANTICIPADOS Y DEPOSITOS EN GARANTIA	425,710
PTU E ISR DIFERIDO	1,365,187
<b>TOTAL DE ACTIVOS</b>	<b><u>83,842,330</u></b>



Ing. Eduardo Hernández Triana  
Director General

Estados Preliminares sujetos a Auditoria  
por Contadores Externos Independientes

OPERADORA DE APUESTAS CALIENTE, S.A. DE C.V.  
ESTADO DE POSICION FINANCIERA  
AL MES DE DICIEMBRE DE 2005  
(Cifras en Pesos)

83

PASIVO Y CAPITAL CONTABLE	
ACREEDORES DIVERSOS	29,379,451
PASIVO A LARGO PLAZO	13,739,594
<b>TOTAL PASIVO</b>	<b>43,119,045</b>
CAPITAL SOCIAL	45,860,000
SUPERAVIT (DEFICIT) ACUMULADO	-16,524,380
RESULTADO DEL EJERCICIO	11,387,665
<b>TOTAL CAPITAL CONTABLE</b>	<b>40,723,285</b>
<b>TOTAL PASIVO Y CAPITAL</b>	<b><u>83,842,330</u></b>



Ing. Eduardo Hernández Triana  
Director General

Estados Preliminares sujetos a Auditoría  
por Contadores Externos Independientes

OPERADORA DE APUESTAS CALIENTE, S.A. DE C.V.  
ESTADO DE RESULTADOS  
POR EL PERIODO DEL 01 DE JULIO AL 30 DE SEPTIEMBRE DE 2005  
(Cifras en Pesos)

INGRESOS POR MANEJOS	24,781,771
OTROS INGRESOS	1,829,568
<b>TOTAL OTROS INGRESOS</b>	<b>26,611,339</b>
GASTOS DIRECTOS DE OPERACIÓN	15,511,221
<b>UTILIDAD O PERDIDA DE OPERACION</b>	<b>11,100,118</b>
OTROS COSTOS DIRECTOS Y GASTOS DE ADMINISTRACION Y VENTA	8,744,655
<b>TOTAL GASTOS DE OPERACIÓN</b>	<b>8,744,655</b>
<b>UTILIDAD (PERDIDA) DE OPERACIÓN</b>	<b>2,355,463</b>
COSTO INTEGRAL DE FINANCIAMIENTO	-279,275
<b>UTILIDAD O (PERDIDA) DEL PERIODO</b>	<b><u>2,634,738</u></b>

  
Ing. Eduardo Hernández Triana  
Director General

Estados Preliminares sujetos a Auditoría  
por Contadores Externos Independientes

OPERADORA DE APUESTAS CALIENTE, S.A. DE C.V.  
ESTADO DE RESULTADOS  
POR EL PERIODO DEL 01 DE OCTUBRE AL 31 DE DICIEMBRE DE 2005  
(Cifras en Pesos)

84

INGRESOS POR MANEJOS	20,767,037
OTROS INGRESOS	1,760,679
TOTAL OTROS INGRESOS	22,527,716
GASTOS DIRECTOS DE OPERACIÓN	16,017,967
UTILIDAD O PERDIDA DE OPERACION	6,509,749
OTROS COSTOS DIRECTOS Y GASTOS DE ADMINISTRACION Y VENTA	6,260,335
TOTAL GASTOS DE OPERACIÓN	6,260,335
UTILIDAD (PERDIDA) DE OPERACIÓN	249,414
COSTO INTEGRAL DE FINANCIAMIENTO	-497,558
UTILIDAD O (PERDIDA) DEL PERIODO	<u>746,972</u>



Ing. Eduardo Hernández Triana  
Director General

Estados Preliminares sujetos a Auditoría  
por Contadores Externos Independientes

DICTAMEN DE LOS AUDITORES INDEPENDIENTES

Tijuana, B. C., 26 de junio de 2007

A la Asamblea de Accionistas de  
Operadora de Apuestas Caliente, S. A. de C. V.

Hemos examinado los balances generales de Operadora de Apuestas Caliente, S. A. de C. V., al 31 de diciembre de 2006 y 2005 y los estados de resultados, de modificaciones en el capital contable y de cambios en la situación financiera, que les son relativos, por los años que terminaron en esas fechas. Dichos estados financieros son responsabilidad de la Administración de la Compañía. Nuestra responsabilidad consiste en expresar una opinión sobre los mismos con base en nuestras auditorías.

Nuestros exámenes fueron realizados de acuerdo con las normas de auditoría generalmente aceptadas en México, las cuales requieren que la auditoría sea planeada y realizada de tal manera que permita obtener una seguridad razonable de que los estados financieros no contienen errores importantes, y de que están preparados de acuerdo con las Normas de Información Financiera Mexicanas. La auditoría consiste en el examen, con base en pruebas selectivas, de la evidencia que soporta las cifras y revelaciones de los estados financieros; asimismo, incluye la evaluación de las normas de información financiera utilizadas, de las estimaciones significativas efectuadas por la administración y de la presentación de los estados financieros tomados en su conjunto. Consideramos que nuestros exámenes proporcionan una base razonable para sustentar nuestra opinión.

En nuestra opinión, los estados financieros antes mencionados, presentan razonablemente, en todos los aspectos importantes, la situación financiera de Operadora de Apuestas Caliente, S. A. de C. V., al 31 de diciembre de 2006 y 2005, y los resultados de sus operaciones, las modificaciones en el capital contable y los cambios en su situación financiera, por los años que terminaron en esas fechas, de conformidad con las Normas de Información Financiera Mexicanas.

PricewaterhouseCoopers

  
C. P. Efraín Rodríguez Hidalgo  
Socio de Auditoría


OPERADORA DE APUESTAS CALIENTE, S. A. DE C. V.


BALANCES GENERALES

Pesos de poder adquisitivo al 31 de diciembre de 2006  
(Nota 1 y 2)

<u>Activo</u>	<u>31 de diciembre de</u>	
	<u>2006</u>	<u>2005</u>
ACTIVO CIRCULANTE:		
Efectivo (Nota 2d.)	\$ 4,655,584	\$ 8,408,713
Cuentas por cobrar:		
Compañías afiliadas (Nota 9)	862,997	4,914,432
Otras cuentas por cobrar	2,384,148	1,503,173
Estimación para cuentas incobrables	(1,018,219)	(1,026,927)
Impuestos por recuperar	<u>3,062,999</u>	<u>3,551,148</u>
	<u>5,291,925</u>	<u>8,941,826</u>
Inventario de alimentos y bebidas	177,905	134,196
Seguros y otros pagos anticipados	<u>1,460,118</u>	<u>147,624</u>
Total activo circulante	<u>11,585,532</u>	<u>17,632,359</u>
Inversiones en compañías afiliadas (Nota 2e.)	<u>20,093,515</u>	<u>19,137,216</u>
MOBILIARIO Y EQUIPO (Notas 2f. y 4)	35,560,591	31,996,851
Depreciación acumulada	<u>(18,995,582)</u>	<u>(15,929,578)</u>
	<u>16,565,009</u>	<u>16,067,273</u>
MEJORAS A LOCALES		
ARRENDADOS (Notas 2f. y 4)	40,142,293	31,132,789
Amortización acumulada	<u>(4,246,316)</u>	<u>(2,703,484)</u>
	<u>35,895,977</u>	<u>28,429,305</u>
ISR diferido (Nota 7)	-	412,886
PTU diferida (Nota 7)	145,728	122,019
OTROS ACTIVOS	<u>850,545</u>	<u>295,326</u>
Total de activos	<u>\$85,136,306</u>	<u>\$82,096,384</u>

Las notas que se acompañan son parte integrante de estos estados financieros.

  
Jaime de León  
Gerente Administrativo

  
Filiberto Velázquez  
Contador General

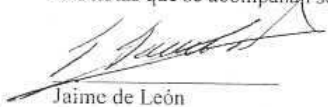
OPERADORA DE APUESTAS CALIENTE, S. A. DE C. V.


BALANCES GENERALES

Pesos de poder adquisitivo al 31 de diciembre de 2006  
(Nota 1 y 2)

<u>Pasivo y capital contable</u>	<u>31 de diciembre de</u>	
	<u>2006</u>	<u>2005</u>
<b>PASIVO A CORTO PLAZO:</b>		
Proveedores	\$15,530,495	\$11,472,300
Acreedores diversos	8,779,272	7,836,546
Compañías afiliadas (Nota 9)	6,986,898	411,642
Apuestas por pagar	4,551,203 ✓	4,654,894 ✓
Impuestos por pagar, excepto impuesto sobre la renta	1,487,775	1,333,747
Impuesto sobre la renta	284,785	456,319
Participación de utilidades (Nota 7)	449,894	1,445,795
Total pasivo a corto plazo	<u>38,070,322</u>	<u>27,611,243</u>
<b>PASIVO A LARGO PLAZO:</b>		
Acreedores diversos (Nota 10)	9,198,800	14,296,048
ISR diferido (Nota 7)	685,332	-
Obligaciones laborales (Nota 5)	441,583	197,630
Total pasivo a largo plazo	<u>10,325,715</u>	<u>14,493,678</u>
<b>COMPROMISOS Y CONTINGENCIAS (Notas 2g. y 5)</b>	<u>-</u>	<u>-</u>
<b>CAPITAL CONTABLE (Nota 6):</b>		
Capital social	63,640,793	63,640,793
Exceso en la actualización del capital	711,513	711,513
ISR diferido acumulado (Nota 7)	7,580,630	7,580,630
Pérdidas acumuladas	(31,941,473)	(40,391,948)
(Pérdida) utilidad del ejercicio	(3,251,194)	8,450,475
Total capital contable	<u>36,740,269</u>	<u>39,991,463</u>
Total pasivo y capital contable	<u>\$85,136,306</u>	<u>\$82,096,384</u>

Las notas que se acompañan son parte integrante de estos estados financieros.

  
Jaime de León  
Gerente Administrativo

  
Eliberto Velázquez  
Contador General

OPERADORA DE APUESTAS CALIENTE, S. A. DE C. V.

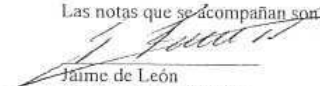
ESTADOS DE RESULTADOS


Pesos de poder adquisitivo al 31 de diciembre de 2006

(Nota 1 y 2)

	<u>Año que terminó el</u> <u>31 de diciembre de</u>	
	<u>2006</u>	<u>2005</u>
<b>INGRESOS</b>		
Ingresos por apuestas	\$94,125,177	\$92,126,500
Venta de alimentos y bebidas	4,317,124	4,466,433
Ingresos por comisiones	<u>811,844</u>	<u>1,049,975</u>
	99,254,145	97,642,908
<b>COSTOS</b>		
Directos de operación	89,529,697	77,802,405
De alimentos y bebidas	<u>2,492,319</u>	<u>2,585,812</u>
	<u>92,022,016</u>	<u>80,388,217</u>
Utilidad bruta	7,232,129	17,254,691
<b>GASTOS DE OPERACIÓN</b>		
De administración y venta	<u>13,109,259</u>	<u>10,008,411</u>
(Pérdida) utilidad de operación	<u>(5,877,130)</u>	<u>7,246,280</u>
<b>OTRAS OPERACIONES FINANCIERAS</b>		
Otros productos, Neto	<u>1,992,797</u>	<u>1,871,065</u>
<b>COSTO INTEGRAL DE FINANCIAMIENTO</b>		
Gastos financieros, Neto	(386,636)	20,426
Utilidad monetaria (Nota 8)	551,321	625,159
Utilidad cambiaria, Neto (Nota 3)	<u>348,980</u>	<u>1,905,850</u>
	<u>513,665</u>	<u>2,551,435</u>
(Pérdida) utilidad antes de provisiones	(3,370,698)	11,668,780
<b>PROVISIONES PARA (Nota 7)</b>		
Impuesto sobre la renta	-	1,158,893
ISR diferido	1,610,142	903,724
Participación de utilidades a los trabajadores	-	1,173,840
PTU diferida	<u>(28,458)</u>	<u>(18,152)</u>
	<u>1,581,684</u>	<u>3,218,305</u>
(Pérdida) utilidad antes de la participación en los resultados de la subsidiaria	(4,952,382)	8,450,475
Participación en los resultados de la subsidiaria (Nota 2e.)	<u>1,701,188</u>	<u>-</u>
(Pérdida) utilidad neta del ejercicio	<u>(\$ 3,251,194)</u>	<u>\$ 3,450,475</u>

Las notas que se acompañan son parte integrante de estos estados financieros.

  
Jaime de León  
Gerente Administrativo

  
Filiberto Velázquez  
Contador General

OPERADORA DE APUESTAS CALIENTE, S. A. DE C. V.


ESTADOS DE MODIFICACIONES EN EL CAPITAL CONTABLE  
POR LOS EJERCICIOS ANUALES TERMINADOS AL 31 DE DICIEMBRE DE 2006 Y 2005

Pesos de poder adquisitivo al 31 de diciembre de 2006  
(Nota 1 y 2)

Concepto	Capital social (Nota 6)	Pérdidas acumuladas	Resultado monetario patrimonial acumulado	ISR diferido acumulado	Capital contable
Saldos al 31 de diciembre de 2004	\$63,640,793	(\$40,391,948)	\$711,513	\$7,580,630	\$31,540,988
Utilidad integral	—	8,450,475	—	—	8,450,475
Saldos al 31 de diciembre de 2005	63,640,793	(31,941,473)	711,513	7,580,630	39,991,463
Pérdida integral	—	(3,251,194)	—	—	(3,251,194)
Saldos al 31 de diciembre de 2006	\$63,640,793	(\$35,192,667)	\$711,513	\$7,580,630	\$36,740,269

Las notas adjuntas son parte integrante de estos estados financieros.

  
Jaime de León  
Gerente Administrativo

  
Gilberto Velázquez  
Contador General


OPERADORA DE APUESTAS CALIENTE, S. A. DE C. V.


ESTADOS DE CAMBIOS EN LA SITUACIÓN FINANCIERA

Pesos de poder adquisitivo al 31 de diciembre de 2006  
(Nota 1 y 2)

	Año que terminó el 31 de diciembre de	
	<u>2006</u>	<u>2005</u>
OPERACIÓN:		
(Pérdida) utilidad neta del ejercicio	(\$ 3,251,194)	\$ 8,450,475
PARTIDAS APLICADAS A RESULTADOS QUE NO REQUIRIERON LA UTILIZACIÓN DE RECURSOS:		
Depreciación y amortización	4,608,835	4,106,667
Impuesto sobre la renta	-	1,158,893
Participación de utilidades	-	1,173,840
Impuesto sobre la renta diferido	1,610,142	903,724
Participación de utilidades diferida	(28,458)	(18,152)
Obligaciones laborales	<u>243,953</u>	<u>100,876</u>
	3,183,278	15,876,323
RECURSOS GENERADOS (UTILIZADOS):		
Disminución (incremento) a cuentas por cobrar	3,649,901	(780,596)
(Incremento) disminución a pagos anticipados e inventarios	(1,356,202)	466,900
(Incremento) en otros activos	(555,219)	(99,206)
Incremento (disminución) en cuentas por pagar	<u>4,854,656</u>	<u>(4,183,714)</u>
RECURSOS GENERADOS POR LA OPERACIÓN	9,776,414	11,279,707
INVERSIÓN:		
Adquisiciones de activo fijo	(12,573,244)	(7,437,699)
Inversión en acciones	<u>(956,299)</u>	<u>-</u>
RECURSOS (UTILIZADOS) GENERADOS EN ACTIVIDADES DE INVERSIÓN	<u>(13,529,543)</u>	<u>(7,437,699)</u>
(DISMINUCIÓN) INCREMENTO DE EFECTIVO	<u>(3,753,129)</u>	<u>3,842,008</u>
EFECTIVO AL PRINCIPIO DEL PERÍODO	<u>8,408,713</u>	<u>4,566,705</u>
EFECTIVO AL FINAL DEL PERÍODO	<u>\$ 4,655,584</u>	<u>\$ 8,408,713</u>

Las notas que se acompañan son parte integrante de estos estados financieros.

  
Jaime de León  
Gerente Administrativo

  
Filiberto Velázquez  
Contador General

OPERADORA DE APUESTAS CALIENTE, S.A. DE C.V.  
ESTADO DE POSICION FINANCIERA  
AL MES DE MARZO DE 2006  
(Cifras en Pesos)

87

ACTIVO

EFFECTIVO, BANCOS	4,899,723
OTRAS INVERSIONES, CUENTAS POR COBRAR E IMPUESTOS POR RECUPERAR	30,530,528
ALMACEN	155,455
PROPIEDADES Y MEJORAS A PROPIEDADES ARRENDADAS	42,093,350
PAGOS ANTICIPADOS Y DEPOSITOS EN GARANTIA	915,668
PTU E ISR DIFERIDO	1,365,187
TOTAL DE ACTIVOS	<u>79,959,911</u>


  
Ing. Eduardo Hernández Triana  
Director General

Estados Preliminares sujetos a Auditoria  
por Contadores Externos Independientes

OPERADORA DE APUESTAS CALIENTE, S.A. DE C.V.  
ESTADO DE POSICION FINANCIERA  
AL MES DE MARZO DE 2006  
(Cifras en Pesos)

83

PASIVO Y CAPITAL CONTABLE	
ACREEDORES DIVERSOS	30,936,321
PASIVO A LARGO PLAZO	12,520,882
<b>TOTAL PASIVO</b>	<b>43,457,203</b>
CAPITAL SOCIAL	45,860,000
SUPERAVIT (DEFICIT) ACUMULADO	-9,305,241
RESULTADO DEL EJERCICIO	-52,051
<b>TOTAL CAPITAL CONTABLE</b>	<b>36,502,708</b>
<b>TOTAL PASIVO Y CAPITAL</b>	<b><u>79,959,911</u></b>

  
Ing. Eduardo Hernández Triana  
Director General

Estados Preliminares sujetos a Auditoria  
por Contadores Externos Independientes

OPERADORA DE APUESTAS CALIENTE, S.A. DE C.V.  
ESTADO DE POSICION FINANCIERA  
AL MES DE JUNIO DE 2006  
(Cifras en Pesos)

92

ACTIVO	
EFFECTIVO, BANCOS	4,619,730
OTRAS INVERSIONES, CUENTAS POR COBRAR E IMPUESTOS POR RECUPERAR	29,471,403
ALMACEN	196,751
PROPIEDADES Y MEJORAS A PROPIEDADES ARRENDADAS	44,243,909
PAGOS ANTICIPADOS Y DEPOSITOS EN GARANTIA	964,244
PTU E ISR DIFERIDO	514,085
TOTAL DE ACTIVOS	<u>80,010,122</u>

  
Ing. Eduardo Hernández Triana  
Director General

Estados Preliminares sujetos a Auditoria  
por Contadores Externos Independientes

OPERADORA DE APUESTAS CALIENTE, S.A. DE C.V.  
ESTADO DE POSICION FINANCIERA  
AL MES DE JUNIO DE 2006  
(Cifras en Pesos)

93

PASIVO Y CAPITAL CONTABLE	
ACREEDORES DIVERSOS	34,582,322
PASIVO A LARGO PLAZO	11,442,238
TOTAL PASIVO	46,024,560
CAPITAL SOCIAL	45,860,000
SUPERAVIT (DEFICIT) ACUMULADO	-7,425,148
RESULTADO DEL EJERCICIO	-4,449,290
TOTAL CAPITAL CONTABLE	33,985,562
TOTAL PASIVO Y CAPITAL	<u>80,010,122</u>



Ing. Eduardo Hernández Triana  
Director General

Estados Preliminares sujetos a Auditoria  
por Contadores Externos Independientes

OPERADORA DE APUESTAS CALIENTE, S.A. DE C.V.  
ESTADO DE POSICION FINANCIERA  
AL MES DE SEPTIEMBRE DE 2006  
(Cifras en Pesos)

473

**ACTIVO**

EFFECTIVO, BANCOS	6,413,383
OTRAS INVERSIONES, CUENTAS POR COBRAR E IMPUESTOS POR RECUPERAR	29,397,707
ALMACEN	181,103
PROPIEDADES Y MEJORAS A PROPIEDADES ARRENDADAS	47,824,686
PAGOS ANTICIPADOS Y DEPOSITOS EN GARANTIA	946,934
PTU E ISR DIFERIDO	514,085
<b>TOTAL DE ACTIVOS</b>	<b><u>85,277,898</u></b>




Ing. Eduardo Hernández Triana  
Director General

Estados Preliminares sujetos a Auditoria  
por Contadores Externos Independientes

OPERADORA DE APUESTAS CALIENTE, S.A. DE C.V.  
ESTADO DE POSICION FINANCIERA  
AL MES DE SEPTIEMBRE DE 2006  
(Cifras en Pesos)

474

<b>PASIVO Y CAPITAL CONTABLE</b>	
ACREEDORES DIVERSOS	41,180,440
PASIVO A LARGO PLAZO	9,553,235
<b>TOTAL PASIVO</b>	<b>50,733,675</b>
CAPITAL SOCIAL	45,860,000
SUPERAVIT (DEFICIT) ACUMULADO	-7,425,148
RESULTADO DEL EJERCICIO	-3,890,629
<b>TOTAL CAPITAL CONTABLE</b>	<b>34,544,223</b>
<b>TOTAL PASIVO Y CAPITAL</b>	<b><u>85,277,898</u></b>




Ing. Eduardo Hernández Triana  
Director General

Estados Preliminares sujetos a Auditoria  
por Contadores Externos Independientes

OPERADORA DE APUESTAS CALIENTE, S.A. DE C.V.  
ESTADO DE POSICION FINANCIERA  
AL MES DE DICIEMBRE DE 2006  
(Cifras en Pesos)

ACTIVO	
EFFECTIVO, BANCOS	4,610,107
OTRAS INVERSIONES, CUENTAS POR COBRAR E IMPUESTOS POR RECUPERAR	36,639,314
ALMACEN	177,904
PROPIEDADES Y MEJORAS A PROPIEDADES ARRENDADAS	50,518,125
PAGOS ANTICIPADOS Y DEPOSITOS EN GARANTIA	1,048,669
PTU E ISR DIFERIDO	514,085
TOTAL DE ACTIVOS	<u>93,508,204</u>



Ing. Eduardo Hernández Triana  
Director General

Estados Preliminares sujetos a Auditoria  
por Contadores Externos Independientes

OPERADORA DE APUESTAS CALIENTE, S.A. DE C.V.  
ESTADO DE POSICION FINANCIERA  
AL MES DE DICIEMBRE DE 2006  
(Cifras en Pesos)

PASIVO Y CAPITAL CONTABLE	
ACREEDORES DIVERSOS	47,059,868
PASIVO A LARGO PLAZO	9,198,800
TOTAL PASIVO	56,258,668
CAPITAL SOCIAL	45,860,000
SUPERAVIT (DEFICIT) ACUMULADO	-7,425,148
RESULTADO DEL EJERCICIO	-1,185,316
TOTAL CAPITAL CONTABLE	37,249,536
TOTAL PASIVO Y CAPITAL	<u>93,508,204</u>



Ing. Eduardo Hernández Triana  
Director General

Estados Preliminares sujetos a Auditoria  
por Contadores Externos Independientes

OPERADORA DE APUESTAS CALIENTE, S.A. DE C.V.  
ESTADO DE RESULTADOS  
POR EL PERIODO DEL 01 DE ENERO AL 31 DE MARZO DE 2006  
(Cifras en Pesos)

89

INGRESOS POR MANEJOS	21,391,365
OTROS INGRESOS	1,592,054
TOTAL OTROS INGRESOS	22,983,419
GASTOS DIRECTOS DE OPERACIÓN	16,371,306
UTILIDAD O (PERDIDA) DE OPERACION	6,612,113
OTROS COSTOS DIRECTOS Y GASTOS DE ADMINISTRACION Y VENTA	6,439,660
TOTAL GASTOS DE OPERACIÓN	6,439,660
UTILIDAD (PERDIDA) BRUTA	172,453
COSTO INTEGRAL DE FINANCIAMIENTO	224,504
UTILIDAD O (PERDIDA) DEL PERIODO	<u>-52,051</u>



Ing. Eduardo Hernández Triana  
Director General

Estados Preliminares sujetos a Auditoria  
por Contadores Externos Independientes

OPERADORA DE APUESTAS CALIENTE, S.A. DE C.V.  
ESTADO DE RESULTADOS  
POR EL PERIODO DEL 01 DE ABRIL AL 30 DE JUNIO DE 2006  
(Cifras en Pesos)

94

INGRESOS POR MANEJOS	19,034,583
OTROS INGRESOS	2,198,697
TOTAL OTROS INGRESOS	21,233,280
GASTOS DIRECTOS DE OPERACIÓN	17,389,259
UTILIDAD O (PERDIDA) DE OPERACION	3,844,021
OTROS COSTOS DIRECTOS Y GASTOS DE ADMINISTRACION Y VENTA	7,586,987
TOTAL GASTOS DE OPERACIÓN	7,586,987
UTILIDAD (PERDIDA) BRUTA	-3,742,966
COSTO INTEGRAL DE FINANCIAMIENTO	654,273
UTILIDAD O (PERDIDA) DEL PERIODO	<u>-4,397,239</u>


  
Ing. Eduardo Hernández Triana  
Director General

Estados Preliminares sujetos a Auditoría  
por Contadores Externos Independientes

OPERADORA DE APUESTAS CALIENTE, S.A. DE C.V.  
ESTADO DE RESULTADOS  
POR EL PERIODO DEL 01 DE JULIO AL 30 DE SEPTIEMBRE DE 2006  
(Cifras en Pesos)

475

INGRESOS POR MANEJOS	23,297,544
OTROS INGRESOS	2,050,062
<b>TOTAL OTROS INGRESOS</b>	<b>25,347,606</b>
GASTOS DIRECTOS DE OPERACIÓN	18,390,635
<b>UTILIDAD O (PERDIDA) DE OPERACION</b>	<b>6,956,971</b>
OTROS COSTOS DIRECTOS Y GASTOS DE ADMINISTRACION Y VENTA	6,796,405
<b>TOTAL GASTOS DE OPERACIÓN</b>	<b>6,796,405</b>
<b>UTILIDAD (PERDIDA) BRUTA</b>	<b>160,566</b>
COSTO INTEGRAL DE FINANCIAMIENTO	-398,095
<b>UTILIDAD O (PERDIDA) DEL PERIODO</b>	<b><u>558,661</u></b>

  
Ing. Eduardo Hernández Triana  
Director General

Estados Preliminares sujetos a Auditoria  
por Contadores Externos Independientes

OPERADORA DE APUESTAS CALIENTE, S.A. DE C.V.  
ESTADO DE RESULTADOS  
POR EL PERIODO DEL 01 DE OCTUBRE AL 31 DE DICIEMBRE DE 2006  
(Cifras en Pesos)

INGRESOS POR MANEJOS	28,116,876
OTROS INGRESOS	1,427,702
TOTAL OTROS INGRESOS	29,544,578
GASTOS DIRECTOS DE OPERACIÓN	20,126,034
UTILIDAD O (PERDIDA) DE OPERACION	9,418,544
OTROS COSTOS DIRECTOS Y GASTOS DE ADMINISTRACION Y VENTA	7,033,963
TOTAL GASTOS DE OPERACIÓN	7,033,963
UTILIDAD (PERDIDA) BRUTA	2,384,581
COSTO INTEGRAL DE FINANCIAMIENTO	-320,732
UTILIDAD O (PERDIDA) DEL PERIODO	<u>2,705,313</u>



Ing. Eduardo Hernández Triana  
Director General

Estados Preliminares sujetos a Auditoria  
por Contadores Externos Independientes

OPERADORA DE APUESTAS CALIENTE, S.A. DE C.V.  
ESTADO DE POSICION FINANCIERA  
AL MES DE MARZO DE 2008  
(Cifras en Pesos)

ACTIVO

EFFECTIVO, BANCOS	6,329,250
OTRAS INVERSIONES, CUENTAS POR COBRAR E IMPUESTOS POR RECUPERAR	36,715,222
ALMACEN	378,831
PROPIEDADES Y MEJORAS A PROPIEDADES ARRENDADAS	123,288,360
PAGOS ANTICIPADOS Y DEPOSITOS EN GARANTIA	1,249,077
PTU E ISR DIFERIDO	145,728
<b>TOTAL DE ACTIVOS</b>	<b><u>168,106,468</u></b>

  
Ing. Eduardo Hernández Triana  
Director General

Estados Preliminares sujetos a Auditoria  
por Contadores Externos Independientes

OPERADORA DE APUESTAS CALIENTE, S.A. DE C.V.  
ESTADO DE POSICION FINANCIERA  
AL MES DE MARZO DE 2008  
(Cifras en Pesos)

**PASIVO Y CAPITAL CONTABLE**

ACREEDORES DIVERSOS	75,111,976
PASIVO A LARGO PLAZO	45,753,106
<b>TOTAL PASIVO</b>	<b>120,865,082</b>
CAPITAL SOCIAL	45,860,000
SUPERAVIT (DEFICIT) ACUMULADO	-5,497,769
RESULTADO DEL EJERCICIO	6,879,155
<b>TOTAL CAPITAL CONTABLE</b>	<b>47,241,386</b>
<b>TOTAL PASIVO Y CAPITAL</b>	<b><u>168,106,468</u></b>




---

Ing. Eduardo Hernández Triana  
Director General

Estados Preliminares sujetos a Auditoria  
por Contadores Externos Independientes

OPERADORA DE APUESTAS CALIENTE, S.A. DE C.V.  
ESTADO DE RESULTADOS  
POR EL PERIODO DEL 01 DE ENERO AL 31 DE MARZO DE 2008  
(Cifras en Pesos)

CONCEPTO	ACUMULADO AL 31 DE MARZO 2008
INGRESOS POR MANEJOS	27,248,435
OTROS INGRESOS	27,827,631
<b>TOTAL OTROS INGRESOS</b>	<b>55,076,066</b>
GASTOS DIRECTOS DE OPERACIÓN	37,755,317
<b>UTILIDAD O (PERDIDA) DE OPERACION</b>	<b>17,320,749</b>
OTROS COSTOS DIRECTOS Y GASTOS DE ADMINISTRACION Y VENTA	11,737,099
<b>TOTAL GASTOS DE OPERACIÓN</b>	<b>11,737,099</b>
<b>UTILIDAD (PERDIDA) BRUTA</b>	<b>5,583,650</b>
COSTO INTEGRAL DE FINANCIAMIENTO	-1,295,505
<b>UTILIDAD O (PERDIDA) DEL PERIODO</b>	<b>6,879,155</b>

  
Ing. Eduardo Hernández Triana  
Director General

Estados Preliminares sujetos a Auditoría  
por Contadores Externos Independientes