

DICTAMEN DE LOS AUDITORES EXTERNOS

Tijuana, B. C., 12 de abril de 2006


A la Asamblea de Accionistas de
Operadora de Espectáculos Deportivos, S. A. de C. V.

Hemos examinado los balances generales de Operadora de Espectáculos Deportivos, S. A. de C. V., al 31 de diciembre de 2005 y 2004, los estados de resultados, de modificaciones en el capital contable y de cambios en la situación financiera, que le son relativos por los años que terminaron en esas fechas. Dichos estados financieros son responsabilidad de la Administración de la Compañía. Nuestra responsabilidad consiste en expresar una opinión sobre los mismos con base en nuestras auditorías.

Nuestros exámenes fueron realizados de acuerdo con las normas de auditoría generalmente aceptadas, las cuales requieren que la auditoría sea planeada y realizada de tal manera que permita obtener una seguridad razonable de que los estados financieros no contienen errores importantes, y de que están preparados de acuerdo con los principios de contabilidad generalmente aceptados. La auditoría consiste en el examen, con base en pruebas selectivas, de la evidencia que soporta las cifras y revelaciones de los estados financieros; asimismo, incluye la evaluación de los principios de contabilidad utilizados, de las estimaciones significativas efectuadas por la administración y de la presentación de los estados financieros tomados en su conjunto. Consideramos que nuestros exámenes proporcionan una base razonable para sustentar nuestras opiniones.

En nuestra opinión, los estados financieros antes mencionados presentan razonablemente, en todos los aspectos importantes, la situación financiera de Operadora de Espectáculos Deportivos, S. A. de C. V., al 31 de diciembre de 2005 y 2004, y los resultados de sus operaciones, las modificaciones en el capital contable y los cambios en la situación financiera, por los años que terminaron en esas fechas, de conformidad con principios de contabilidad generalmente aceptados.

PricewaterhouseCoopers


C.P. Gonzalo Hoyos Gómez
Socio de Auditoría

OPERADORA DE ESPECTÁCULOS DEPORTIVOS, S. A. DE C. V.

BALANCES GENERALES

Pesos de poder adquisitivo del 31 de diciembre de 2005

<u>Activo</u>	<u>31 de diciembre de</u>	
	<u>2005</u>	<u>2004</u>
ACTIVO CIRCULANTE:		
Efectivo (Nota 2d.)	<u>\$ 2,634,398</u>	<u>\$ 1,958,922</u>
Compañías afiliadas (Nota 9)	14,862,712	26,729,672
Deudores diversos	4,537,242	861,848
Impuesto por recuperar	2,626,382	40,083
Otras cuentas por cobrar	<u>44,575</u>	<u>458,251</u>
	22,070,911	28,089,854
Seguros y otros pagos anticipados *	<u>1,301,933</u>	<u>67,579</u>
Total activo circulante	<u>26,007,242</u>	<u>30,116,355</u>
MOBILIARIO Y EQUIPO (Notas 2e. y 4)	12,667,425	8,848,700
Depreciación acumulada	<u>(6,789,199)</u>	<u>(6,352,470)</u>
	<u>5,878,226</u>	<u>2,496,230</u>
MEJORAS A LOCALES ARRENDADOS (Notas 2e. y 4)	291,350	291,350
Amortización acumulada	<u>(255,192)</u>	<u>(247,922)</u>
	<u>36,158</u>	<u>43,428</u>
ISR diferido (Nota 7)	-	297,803
PTU diferida (Nota 7)	10,188	14,698
OTROS ACTIVOS	<u>423,070</u>	<u>327,725</u>
Total de activos	<u>\$32,354,884</u>	<u>\$33,296,239</u>

Las notas adjuntas son parte integrante de estos estados financieros.

OPERADORA DE ESPECTÁCULOS DEPORTIVOS, S. A. DE C. V.

BALANCES GENERALES

Pesos de poder adquisitivo del 31 de diciembre de 2005

<u>Pasivo y capital contable</u>	<u>31 de diciembre de</u>	
	<u>2005</u>	<u>2004</u>
PASIVO A CORTO PLAZO:		
Acreeedores diversos	\$ 6,961,696	\$ 1,631,619
Compañías afiliadas (Nota 9)	1,357,104	3,143,072
Apuestas por pagar	8,679,083	4,008,572
Impuestos, excepto impuesto sobre la renta	547,364	483,473
Impuesto sobre la renta (Nota 7)	-	2,054,035
Participación de utilidades por pagar (Nota 7)	242,556	1,018,847
Dividendos por pagar (Nota 6)	<u>2,450,693</u>	<u>4,700,914</u>
Total pasivo a corto plazo	<u>20,238,496</u>	<u>17,040,532</u>
ISR diferido (Nota 7)	<u>528,574</u>	<u>-</u>
COMPROMISOS Y CONTINGENCIAS (Notas 2f. y 5)	<u>-</u>	<u>-</u>
OBLIGACIONES LABORALES (Nota 2f. y 5)	<u>191,918</u>	<u>94,968</u>
CAPITAL CONTABLE (Nota 6):		
Capital social	7,560,367	7,560,367
Reserva legal	1,001,600	1,001,600
Exceso en la actualización del capital (Nota 8)	3,708,019	3,708,019
ISR diferido acumulado (Nota 7)	(415,938)	(415,938)
Resultados acumulados	277,281	(1,268,129)
(Pérdida) utilidad del ejercicio	<u>(735,433)</u>	<u>5,574,820</u>
Total capital contable	<u>11,395,896</u>	<u>16,160,739</u>
Total de pasivo y capital contable	<u>\$32,354,884</u>	<u>\$33,296,239</u>

Las notas adjuntas son parte integrante de estos estados financieros.

OPERADORA DE ESPECTÁCULOS DEPORTIVOS, S. A. DE C. V.

ESTADOS DE RESULTADOS

Pesos de poder adquisitivo del 31 de diciembre de 2005

	Año que terminó el 31 de diciembre de	
	<u>2005</u>	<u>2004</u>
Ingresos por apuestas	\$32,868,739	\$33,247,104
Ingresos por comisiones	<u>2,054,576</u>	<u>2,294,812</u>
	34,923,315	35,541,916
Gastos directos de operación	<u>22,868,541</u>	<u>20,042,990</u>
Utilidad bruta	12,054,774	15,498,926
Gastos de operación:		
De administración y venta	<u>11,968,836</u>	<u>6,378,125</u>
Utilidad de operación	<u>85,938</u>	<u>9,120,801</u>
Otras operaciones financieras		
Otros productos, Neto	<u>1,578,072</u>	<u>1,286,016</u>
Costo integral de financiamiento	.	
Gastos financieros, Neto	(60,528)	(44,603)
Pérdida por posición monetaria (Nota 8)	(499,694)	(682,373)
(Pérdida) utilidad cambiaria, Neto	<u>(462,488)</u>	<u>219,206</u>
	<u>(1,022,710)</u>	<u>(507,770)</u>
Utilidad antes de provisiones	<u>641,300</u>	<u>9,899,047</u>
Provisiones para (Nota 7)		
Impuesto sobre la renta	-	(3,266,195)
Impuesto al activo	(319,446)	-
Participación de utilidades a los trabajadores	(227,063)	(1,018,847)
ISR diferido	(826,187)	(35,280)
PTU diferida	<u>(4,037)</u>	<u>(3,905)</u>
	<u>(1,376,733)</u>	<u>(4,324,227)</u>
(Pérdida) utilidad neta del ejercicio (Nota 6)	<u>(\$ 735,433)</u>	<u>\$ 5,574,820</u>

Las notas adjuntas son parte integrante de estos estados financieros.

OPERADORA DE ESPECTÁCULOS DEPORTIVOS, S. A. DE C. V.

ESTADOS DE MODIFICACIONES EN EL CAPITAL CONTABLE
POR LOS EJERCICIOS ANUALES TERMINADOS AL 31 DE DICIEMBRE DE 2005 Y 2004

Pesos de poder adquisitivo del 31 de diciembre de 2005

<u>Concepto</u>	<u>Capital social (Nota 6)</u>	<u>Reserva legal</u>	<u>Resultados acumulados</u>	<u>ISR diferido acumulado</u>	<u>Resultado monetario patrimonial acumulado</u>	<u>Capital contable</u>
Saldos al 31 de diciembre de 2003	\$7,560,367	\$ -	\$5,040,809	(\$415,938)	\$3,896,959	\$16,082,197
Reserva legal no formalizada		1,001,600	(1,001,600)			
Decreto de dividendos			(5,307,338)		(188,940)	(5,496,278)
Utilidad integral			<u>5,574,820</u>			<u>5,574,820</u>
Saldos al 31 de diciembre de 2004	7,560,367	1,001,600	4,306,691	(415,938)	3,708,019	16,160,739
Decreto de dividendos			(4,029,410)			(4,029,410)
Pérdida integral			<u>(735,433)</u>			<u>(735,433)</u>
Saldos al 31 de diciembre de 2005	<u>\$7,560,367</u>	<u>\$1,001,600</u>	<u>(\$ 458,152)</u>	<u>(\$415,938)</u>	<u>\$3,708,019</u>	<u>\$11,395,896</u>

Las notas adjuntas son parte integrante de estos estados financieros.

OPERADORA DE ESPECTÁCULOS DEPORTIVOS, S. A. DE C. V.

ESTADOS DE CAMBIOS EN LA SITUACIÓN FINANCIERA

Pesos de poder adquisitivo del 31 de diciembre de 2005


<u>Operación:</u>	<u>Año que terminó el</u> <u>31 de diciembre de</u>	
	<u>2005</u>	<u>2004</u>
(Pérdida) utilidad neta del ejercicio	(\$ 735,433)	\$ 5,574,820
Partidas aplicadas a resultados que no requirieron la utilización de recursos:		
Depreciación y amortización	444,000	286,339
Impuesto al activo	319,446	-
Impuesto sobre la renta	-	1,824,638
Participación de utilidades	227,063	467,192
Obligaciones laborales	96,950	19,661
Impuesto sobre la renta diferido	826,187	62,870
Participación de utilidades diferida	<u>4,037</u>	<u>4,870</u>
	1,182,250	8,240,390
Recursos generados (utilizados):		
Disminución (incremento) a cuentas por cobrar	6,018,944	(12,666,378)
(Incremento) a pagos anticipados y otros activos	(1,234,354)	(26,388)
Depósitos en garantía	(95,345)	(252,360)
Incremento en cuentas por pagar	<u>2,652,117</u>	<u>5,156,885</u>
Recursos generados por la operación	8,523,612	452,149
<u>Financiamiento:</u>		
Recursos (utilizados) en actividades de financiamiento		
Pago de dividendos	<u>(4,029,410)</u>	<u>(795,444)</u>
Recursos (utilizados) en actividades de inversión		
Adquisición de activo fijo	<u>(3,818,726)</u>	<u>(575,249)</u>
Incremento (disminución) de efectivo	675,476	(918,544)
Efectivo al principio del período	<u>1,958,922</u>	<u>2,877,466</u>
Efectivo al final del período	<u>\$2,634,398</u>	<u>\$ 1,958,922</u>

Las notas adjuntas son parte integrante de estos estados financieros.

OPERADORA DE ESPECTACULOS DEPORTIVOS, S.A. DE C.V.
ESTADO DE POSICION FINANCIERA
AL MES DE DICIEMBRE DE 2005
(Cifras en Pesos)

0200

ACTIVO	
EFFECTIVO, BANCOS	2,634,933
OTRAS INVERSIONES, CUENTAS POR COBRAR E IMPUESTOS POR RECUPERAR	33,553,767
ALMACEN	39,929
PROPIEDADES Y MEJORAS A PROPIEDADES ARRENDADAS	5,862,414
PAGOS ANTICIPADOS Y DEPOSITOS EN GARANTIA	670,386
OTROS ACTIVOS Gastos Preoperativos e Impuestos Diferidos	2,314,674
TOTAL DE ACTIVOS	<u>45,076,103</u>



Ing. Eduardo Hernández Triana
Director General

Estados Preliminares sujetos a Auditoria
por Contadores Externos Independientes

OPERADORA DE ESPECTACULOS DEPORTIVOS, S.A. DE C.V.
ESTADO DE POSICION FINANCIERA
AL MES DE DICIEMBRE DE 2005
(Cifras en Pesos)

201

PASIVO Y CAPITAL CONTABLE	
ACREEDORES DIVERSOS	30,323,768
TOTAL PASIVO	30,323,768
CAPITAL SOCIAL	4,680,000
SUPERAVIT (DEFICIT) ACUMULADO	6,792,028
RESULTADO DEL EJERCICIO	3,280,307
TOTAL CAPITAL CONTABLE	14,752,335
TOTAL PASIVO Y CAPITAL	<u>45,076,103</u>


Ing. Eduardo Hernández Triana
Director General

Estados Preliminares sujetos a Auditoría
por Contadores Externos Independientes

OPERADORA DE ESPECTACULOS DEPORTIVOS, S.A. DE C.V.
ESTADO DE RESULTADOS
POR EL PERIODO DEL 01 DE OCTUBRE AL 31 DE DICIEMBRE DE 2005
(Cifras en Pesos)

202

INGRESOS POR MANEJOS	3,555,995
OTROS INGRESOS	1,251,300
TOTAL OTROS INGRESOS	4,807,295
GASTOS DIRECTOS DE OPERACIÓN	6,821,298
UTILIDAD O PERDIDA DE OPERACION	-2,014,003
OTROS COSTOS DIRECTOS Y GASTOS DE ADMINISTRACION Y VENTA	3,653,709
TOTAL GASTOS DE OPERACIÓN	3,653,709
UTILIDAD (PERDIDA) DE OPERACIÓN	-5,667,712
COSTO INTEGRAL DE FINANCIAMIENTO	99,357
UTILIDAD O (PERDIDA) DEL PERIODO	<u>-5,767,069</u>



Ing. Eduardo Hernández Triana
Director General

Estados Preliminares sujetos a Auditoría
por Contadores Externos Independientes

DICTAMEN DE LOS AUDITORES INDEPENDIENTES

Tijuana, B. C., 26 de junio de 2007

A la Asamblea de Accionistas de
Operadora de Espectáculos Deportivos, S. A. de C. V.

Hemos examinado los balances generales de Operadora de Espectáculos Deportivos, S. A. de C. V., al 31 de diciembre de 2006 y 2005, los estados de resultados, de modificaciones en el capital contable y de cambios en la situación financiera, que le son relativos por los años que terminaron en esas fechas. Dichos estados financieros son responsabilidad de la Administración de la Compañía. Nuestra responsabilidad consiste en expresar una opinión sobre los mismos con base en nuestras auditorías.

Nuestros exámenes fueron realizados de acuerdo con las normas de auditoría generalmente aceptadas en México, las cuales requieren que la auditoría sea planeada y realizada de tal manera que permita obtener una seguridad razonable de que los estados financieros no contienen errores importantes, y de que están preparados de acuerdo con las Normas de Información Financiera Mexicanas. La auditoría consiste en el examen, con base en pruebas selectivas, de la evidencia que soporta las cifras y revelaciones de los estados financieros; asimismo, incluye la evaluación de las normas de información financiera utilizadas, de las estimaciones significativas efectuadas por la administración y de la presentación de los estados financieros tomados en su conjunto. Consideramos que nuestros exámenes proporcionan una base razonable para sustentar nuestra opinión.

En nuestra opinión, los estados financieros antes mencionados presentan razonablemente, en todos los aspectos importantes, la situación financiera de Operadora de Espectáculos Deportivos, S. A. de C. V., al 31 de diciembre de 2006 y 2005, y los resultados de sus operaciones, las modificaciones en el capital contable y los cambios en la situación financiera, por los años que terminaron en esas fechas, de conformidad con las Normas de Información Financiera Mexicanas.

PricewaterhouseCoopers


C.P. Efraín Rodríguez Hidalgo
Socio de Auditoría


OPERADORA DE ESPECTÁCULOS DEPORTIVOS, S. A. DE C. V.


BALANCES GENERALES

Pesos de poder adquisitivo al 31 de diciembre de 2006
(Nota 1 y 2)

<u>Activo</u>	<u>31 de diciembre de</u>	
	<u>2006</u>	<u>2005</u>
ACTIVO CIRCULANTE:		
Efectivo (Nota 2d.)	\$ 18,591,185	\$ 2,741,091
Cuentas por cobrar:		
Compañías afiliadas (Nota 9)	48,058,460	15,464,652
Deudores diversos	6,978,061	4,679,558
Impuesto por recuperar	993,009	2,732,750
Otras cuentas por cobrar	<u>16,030</u>	<u>46,380</u>
	56,045,560	22,923,340
Inventario de alimentos y bebidas	274,742	41,442
Seguros y otros pagos anticipados	<u>3,005,529</u>	<u>1,354,661</u>
Total activo circulante	<u>77,917,016</u>	<u>27,060,534</u>
MOBILIARIO Y EQUIPO (Notas 2e. y 4)		
Depreciación acumulada	96,790,980	13,180,456
	<u>(15,288,129)</u>	<u>(7,064,162)</u>
	<u>81,502,851</u>	<u>6,116,294</u>
MEJORAS A LOCALES ARRENDADOS (Notas 2e. y 4)		
Amortización acumulada	29,321,113	303,150
	<u>(858,817)</u>	<u>(265,527)</u>
	<u>28,462,296</u>	<u>37,623</u>
PTU diferida (Nota 7)	108,080	10,601
OTROS ACTIVOS		
	<u>896,780</u>	<u>440,204</u>
Total de activos	<u>\$188,887,023</u>	<u>\$33,665,256</u>

Las notas adjuntas son parte integrante de estos estados financieros.


Jaime de León
Gerente Administrativo


Filiberto Velázquez
Contador General

OPERADORA DE ESPECTÁCULOS DEPORTIVOS, S. A. DE C. V.

BALANCES GENERALES

Pesos de poder adquisitivo al 31 de diciembre de 2006
(Nota 1 y 2)

<u>Pasivo y capital contable</u>	<u>31 de diciembre de</u>	
	<u>2006</u>	<u>2005</u>
PASIVO A CORTO PLAZO:		
Acreeedores diversos (Nota 10)	\$ 30,198,990	\$ 5,596,911
Proveedores	13,405,809	1,599,315
Compañías afiliadas (Nota 9)	12,406	1,412,067
Apuestas por pagar	4,619,183	9,030,586
Impuestos, excepto impuesto sobre la renta	3,106,672	510,383
Impuesto sobre la renta	-	106,565
Participación de utilidades por pagar (Nota 7)	3,369,196	252,380
Dividendos por pagar (Nota 6)	<u>2,780</u>	<u>2,549,946</u>
Total pasivo a corto plazo	<u>54,715,036</u>	<u>21,058,153</u>
PASIVO A LARGO PLAZO:		
Acreeedores diversos (Nota 10)	82,686,257	-
ISR diferido (Nota 7)	9,969,866	549,981
Obligaciones laborales (Nota 2f. y 5)	<u>345,931</u>	<u>199,691</u>
Total pasivo a largo plazo	<u>93,002,054</u>	<u>749,672</u>
COMPROMISOS Y CONTINGENCIAS (Notas 2f. y 5)	<u>-</u>	<u>-</u>
CAPITAL CONTABLE (Nota 6):		
Capital social	7,866,562	7,866,562
Reserva legal	1,042,165	1,042,165
Exceso en la actualización del capital (Nota 8)	-	3,858,194
ISR diferido acumulado (Nota 7)	(432,783)	(432,783)
Resultados acumulados	(460,689)	288,511
Utilidad (pérdida) del ejercicio	<u>33,154,678</u>	<u>(765,218)</u>
Total capital contable	<u>41,169,933</u>	<u>11,857,431</u>
Total de pasivo y capital contable	<u>\$ 188,887,023</u>	<u>\$ 33,665,256</u>

Las notas adjuntas son parte integrante de estos estados financieros.


Jaime de León
Gerente Administrativo


Filiberto Velázquez
Contador General

OPERADORA DE ESPECTÁCULOS DEPORTIVOS, S. A. DE C. V.


ESTADOS DE RESULTADOS


Pesos de poder adquisitivo al 31 de diciembre de 2006

(Nota 1 y 2)

	Año que terminó el 31 de diciembre de	
	<u>2006</u>	<u>2005</u>
INGRESOS		
Ingresos por apuestas	\$219,222,020	\$33,999,932
Venta de alimentos y bebidas	8,545,964	199,991
Ingresos por comisiones	<u>1,822,199</u>	<u>2,137,786</u>
	229,590,183	36,337,709
COSTOS		
Directos de operación	127,509,145	23,264,826
De alimentos y bebidas	<u>4,471,096</u>	<u>91,187</u>
	<u>131,980,241</u>	<u>23,356,013</u>
Utilidad bruta	97,609,942	12,981,696
GASTOS DE OPERACIÓN:		
De administración y venta	<u>49,659,915</u>	<u>12,892,277</u>
Utilidad de operación	<u>47,950,027</u>	<u>89,419</u>
OTRAS OPERACIONES FINANCIERAS		
Otros productos, Neto	<u>1,823,578</u>	<u>1,641,984</u>
COSTO INTEGRAL DE FINANCIAMIENTO		
Gastos financieros, Neto	(1,558,974)	(62,979)
Utilidad (pérdida) por posición monetaria (Nota 8)	1,069,944	(519,932)
Utilidad (pérdida) utilidad cambiaria, Neto	<u>(2,575,893)</u>	<u>(481,219)</u>
	<u>(3,064,923)</u>	<u>(1,064,130)</u>
Utilidad antes de provisiones	46,708,682	667,273
PROVISIONES PARA (Nota 7)		
Impuesto al activo	-	332,384
ISR diferido	10,310,166	859,648
Participación de utilidades a los trabajadores	3,341,730	236,259
PTU diferida	<u>(97,892)</u>	<u>4,200</u>
	<u>13,554,004</u>	<u>1,432,491</u>
Utilidad (pérdida) neta del ejercicio (Nota 6)	<u>\$ 33,154,678</u>	<u>(\$ 765,218)</u>

Las notas adjuntas son parte integrante de estos estados financieros.


Jaime de León
Gerente Administrativo


Filiberto Velázquez
Contador General

OPERADORA DE ESPECTÁCULOS DEPORTIVOS, S. A. DE C. V.

ESTADOS DE MODIFICACIONES EN EL CAPITAL CONTABLE
POR LOS EJERCICIOS ANUALES TERMINADOS AL 31 DE DICIEMBRE DE 2006 Y 2005

Pesos de poder adquisitivo al 31 de diciembre de 2006
(Nota 1 y 2)

Concepto	Capital social (Nota 6)	Reserva legal	Resultados acumulados	ISR diferido acumulado	Resultado monetario patrimonial acumulado	Capital contable
Saldos al 31 de diciembre de 2004	\$7,866,562	\$1,042,165	\$4,481,112	(\$432,783)	\$3,858,194	\$16,815,250
Decreto de dividendos			(4,192,601)		(4,192,601)	
Pérdida integral			(765,218)		(765,218)	
Saldos al 31 de diciembre de 2005	7,866,562	1,042,165	(476,707)	(432,783)	3,858,194	11,857,431
Decreto de dividendos					(3,708,019)	(3,708,019)
Cancelación de efecto de actualización por tercer documento NIF B-10			16,018		(150,175)	(134,157)
Utilidad integral			33,154,678			33,154,678
Saldos al 31 de diciembre de 2006	<u>\$7,866,562</u>	<u>\$1,042,165</u>	<u>\$32,693,989</u>	<u>(\$432,783)</u>	<u>\$</u>	<u>\$41,169,933</u>

Las notas adjuntas son parte integrante de estos estados financieros.


Filiberto Velázquez
Contador General

OPERADORA DE ESPECTÁCULOS DEPORTIVOS, S. A. DE C. V.


ESTADOS DE CAMBIOS EN LA SITUACIÓN FINANCIERA


Pesos de poder adquisitivo al 31 de diciembre de 2006

(Nota 1 y 2)

<u>OPERACIÓN:</u>	<u>Año que terminó el</u> <u>31 de diciembre de</u>	
	<u>2006</u>	<u>2005</u>
Utilidad (pérdida) neta del ejercicio	\$ 33,154,678	(\$ 765,218)
<u>PARTIDAS APLICADAS A RESULTADOS QUE</u> <u>NO REQUIRIERON LA UTILIZACIÓN DE RECURSOS:</u>		
Depreciación y amortización	8,817,257	461,982
Impuesto al activo	-	332,384
Participación de utilidades	3,341,730	236,259
Obligaciones laborales	146,240	100,876
Impuesto sobre la renta diferido	10,310,166	859,648
Participación de utilidades diferida	<u>(97,892)</u>	<u>4,200</u>
	55,672,179	1,230,131
<u>RECURSOS GENERADOS (UTILIZADOS):</u>		
(Incremento) disminución a cuentas por cobrar	(33,122,293)	6,304,256
(Incremento) a pagos anticipados e inventarios	(1,884,064)	(1,325,891)
(Incremento) en otros activos	(456,576)	(99,206)
Incremento en cuentas por pagar	<u>114,424,781</u>	<u>2,759,528</u>
<u>RECURSOS GENERADOS POR LA OPERACIÓN</u>	134,634,027	8,868,818
<u>FINANCIAMIENTO:</u>		
Recursos (utilizados) en actividades de financiamiento		
Pago de dividendos	<u>(6,155,445)</u>	<u>(4,192,601)</u>
<u>RECURSOS (UTILIZADOS) EN</u> <u>ACTIVIDADES DE INVERSIÓN</u>		
Adquisición de activo fijo e inversión en mejoras	<u>(112,628,488)</u>	<u>(3,973,384)</u>
<u>INCREMENTO DE EFECTIVO</u>	15,850,094	702,833
<u>EFECTIVO AL PRINCIPIO DEL PERÍODO</u>	<u>2,741,091</u>	<u>2,038,258</u>
<u>EFECTIVO AL FINAL DEL PERÍODO</u>	<u>\$ 18,591,185</u>	<u>\$2,741,091</u>

Las notas adjuntas son parte integrante de estos estados financieros.


Jaime de León
Gerente Administrativo


Eliberto Velázquez
Contador General

(6)

OPERADORA DE ESPECTACULOS DEPORTIVOS, S.A. DE C.V.
ESTADO DE POSICION FINANCIERA
AL MES DE MARZO DE 2006
(Cifras en Pesos)

234

ACTIVO

EFFECTIVO, BANCOS	9,273,373
OTRAS INVERSIONES, CUENTAS POR COBRAR E IMPUESTOS POR RECUPERAR	32,132,220
ALMACEN	146,720
PROPIEDADES Y MEJORAS A PROPIEDADES ARRENDADAS	5,908,934
PAGOS ANTICIPADOS Y DEPOSITOS EN GARANTIA	3,097,656
OTROS ACTIVOS Gastos Preoperativos e Impuestos Diferidos	1,042,810
TOTAL DE ACTIVOS	<u>51,601,713</u>



Ing. Eduardo Hernández Triana
Director General

Estados Preliminares sujetos a Auditoria
por Contadores Externos Independientes

OPERADORA DE ESPECTACULOS DEPORTIVOS, S.A. DE C.V.
ESTADO DE POSICION FINANCIERA
AL MES DE MARZO DE 2006
(Cifras en Pesos)

205

PASIVO Y CAPITAL CONTABLE

ACREEDORES DIVERSOS	32,916,518
TOTAL PASIVO	32,916,518
CAPITAL SOCIAL	4,680,000
SUPERAVIT (DEFICIT) ACUMULADO	9,329,099
RESULTADO DEL EJERCICIO	4,676,096
TOTAL CAPITAL CONTABLE	18,685,195
TOTAL PASIVO Y CAPITAL	<u>51,601,713</u>



Ing. Eduardo Hernández Triana
Director General

Estados Preliminares sujetos a Auditoria
por Contadores Externos Independientes

OPERADORA DE ESPECTACULOS DEPORTIVOS, S.A. DE C.V.
ESTADO DE POSICION FINANCIERA
AL MES DE JUNIO DE 2006
(Cifras en Pesos)

24

0209

ACTIVO	
EFFECTIVO, BANCOS	14,795,027
OTRAS INVERSIONES, CUENTAS POR COBRAR E IMPUESTOS POR RECUPERAR	34,403,073
ALMACEN	296,221
PROPIEDADES Y MEJORAS A PROPIEDADES ARRENDADAS	68,700,946
PAGOS ANTICIPADOS Y DEPOSITOS EN GARANTIA	6,002,098
OTROS ACTIVOS Gastos Preoperativos e Impuestos Diferidos	263,561
TOTAL DE ACTIVOS	<u>124,460,926</u>



Ing. Eduardo Hernández Triana
Director General

Estados Preliminares sujetos a Auditoria
por Contadores Externos Independientes

OPERADORA DE ESPECTACULOS DEPORTIVOS, S.A. DE C.V.
ESTADO DE POSICION FINANCIERA
AL MES DE JUNIO DE 2006
(Cifras en Pesos)

210

PASIVO Y CAPITAL CONTABLE	
ACREEDORES DIVERSOS	47,735,208
PASIVO A LARGO PLAZO	52,099,767
TOTAL PASIVO	99,834,975
CAPITAL SOCIAL	4,680,000
SUPERAVIT (DEFICIT) ACUMULADO	8,609,983
RESULTADO DEL EJERCICIO	11,335,968
TOTAL CAPITAL CONTABLE	24,625,951
TOTAL PASIVO Y CAPITAL	<u>124,460,926</u>



Ing. Eduardo Hernández Triana
Director General

Estados Preliminares sujetos a Auditoria
por Contadores Externos Independientes

OPERADORA DE ESPECTACULOS DEPORTIVOS, S.A. DE C.V.
ESTADO DE POSICION FINANCIERA
AL MES DE SEPTIEMBRE DE 2006
(Cifras en Pesos)

433

ACTIVO	
EFFECTIVO, BANCOS	16,077,901
OTRAS INVERSIONES, CUENTAS POR COBRAR E IMPUESTOS POR RECUPERAR	43,714,361
ALMACEN	349,404
PROPIEDADES Y MEJORAS A PROPIEDADES ARRENDADAS	65,952,755
PAGOS ANTICIPADOS Y DEPOSITOS EN GARANTIA	6,036,629
OTROS ACTIVOS Gastos Preoperativos e Impuestos Diferidos	263,561
TOTAL DE ACTIVOS	<u>132,394,611</u>



Ing. Eduardo Hernández Triana
Director General

Estados Preliminares sujetos a Auditoria
por Contadores Externos Independientes

OPERADORA DE ESPECTACULOS DEPORTIVOS, S.A. DE C.V.
ESTADO DE POSICION FINANCIERA
AL MES DE SEPTIEMBRE DE 2006
(Cifras en Pesos)

434

PASIVO Y CAPITAL CONTABLE	
ACREEDORES DIVERSOS	45,474,146
PASIVO A LARGO PLAZO	46,988,921
TOTAL PASIVO	92,463,067
CAPITAL SOCIAL	4,680,000
SUPERAVIT (DEFICIT) ACUMULADO	8,609,982
RESULTADO DEL EJERCICIO	26,641,562
TOTAL CAPITAL CONTABLE	39,931,544
TOTAL PASIVO Y CAPITAL	<u>132,394,611</u>



Ing. Eduardo Hernández Triana
Director General

Estados Preliminares sujetos a Auditoría
por Contadores Externos Independientes

OPERADORA DE ESPECTACULOS DEPORTIVOS, S.A. DE C.V.
ESTADO DE POSICION FINANCIERA
AL MES DE DICIEMBRE DE 2006
(Cifras en Pesos)

ACTIVO	
EFFECTIVO, BANCOS	19,100,509
OTRAS INVERSIONES, CUENTAS POR COBRAR E IMPUESTOS POR RECUPERAR	67,564,264
ALMACEN	279,887
PROPIEDADES Y MEJORAS A PROPIEDADES ARRENDADAS	87,722,801
PAGOS ANTICIPADOS Y DEPOSITOS EN GARANTIA	6,009,158
OTROS ACTIVOS Gastos Preoperativos e Impuestos Diferidos	263,561
TOTAL DE ACTIVOS	<u>180,940,180</u>



Ing. Eduardo Hernández Triana
Director General

Estados Preliminares sujetos a Auditoria
por Contadores Externos Independientes

OPERADORA DE ESPECTACULOS DEPORTIVOS, S.A. DE C.V.
ESTADO DE POSICION FINANCIERA
AL MES DE DICIEMBRE DE 2006
(Cifras en Pesos)

PASIVO Y CAPITAL CONTABLE	
ACREEDORES DIVERSOS	55,787,976
PASIVO A LARGO PLAZO	67,158,616
TOTAL PASIVO	122,946,592
CAPITAL SOCIAL	4,680,000
SUPERAVIT (DEFICIT) ACUMULADO	8,609,982
RESULTADO DEL EJERCICIO	44,703,606
TOTAL CAPITAL CONTABLE	57,993,588
TOTAL PASIVO Y CAPITAL	<u>180,940,180</u>



Ing. Eduardo Hernández Triana
Director General

Estados Preliminares sujetos a Auditoria
por Contadores Externos Independientes

OPERADORA DE ESPECTACULOS DEPORTIVOS, S.A. DE C.V.
ESTADO DE RESULTADOS
POR EL PERIODO DEL 01 DE ENERO AL 31 DE MARZO DE 2006
(Cifras en Pesos)

206

INGRESOS POR MANEJOS	30,205,082
OTROS INGRESOS	2,370,960
TOTAL OTROS INGRESOS	32,576,042
GASTOS DIRECTOS DE OPERACIÓN	19,586,110
UTILIDAD O (PERDIDA) DE OPERACION	12,989,932
OTROS COSTOS DIRECTOS Y GASTOS DE ADMINISTRACION Y VENTA	8,714,906
TOTAL GASTOS DE OPERACIÓN	8,714,906
UTILIDAD (PERDIDA) BRUTA	4,275,026
COSTO INTEGRAL DE FINANCIAMIENTO	-401,070
UTILIDAD O (PERDIDA) DEL PERIODO	<u>4,676,096</u>



Ing. Eduardo Hernández Triana
Director General

Estados Preliminares sujetos a Auditoria
por Contadores Externos Independientes

OPERADORA DE ESPECTACULOS DEPORTIVOS, S.A. DE C.V.
ESTADO DE RESULTADOS
POR EL PERIODO DEL 01 DE ABRIL AL 30 DE JUNIO DE 2006
(Cifras en Pesos)

211

INGRESOS POR MANEJOS	48,123,103
OTROS INGRESOS	2,908,354
TOTAL OTROS INGRESOS	51,031,457
GASTOS DIRECTOS DE OPERACIÓN	26,280,314
UTILIDAD O (PERDIDA) DE OPERACION	24,751,143
OTROS COSTOS DIRECTOS Y GASTOS DE ADMINISTRACION Y VENTA	11,848,810
TOTAL GASTOS DE OPERACIÓN	11,848,810
UTILIDAD (PERDIDA) BRUTA	12,902,333
COSTO INTEGRAL DE FINANCIAMIENTO	6,242,461
UTILIDAD O (PERDIDA) DEL PERIODO	<u>6,659,872</u>



Ing. Eduardo Hernández Triana
Director General

Estados Preliminares sujetos a Auditoria
por Contadores Externos Independientes

OPERADORA DE ESPECTACULOS DEPORTIVOS, S.A. DE C.V.
ESTADO DE RESULTADOS
POR EL PERIODO DEL 01 DE JULIO AL 30 DE SEPTIEMBRE DE 2006
(Cifras en Pesos)

1. 000 485

INGRESOS POR MANEJOS	65,139,943
OTROS INGRESOS	3,470,264
TOTAL OTROS INGRESOS	68,610,207
GASTOS DIRECTOS DE OPERACIÓN	32,534,963
UTILIDAD O (PERDIDA) DE OPERACION	36,075,244
OTROS COSTOS DIRECTOS Y GASTOS DE ADMINISTRACION Y VENTA	22,235,566
TOTAL GASTOS DE OPERACIÓN	22,235,566
UTILIDAD (PERDIDA) BRUTA	13,839,678
COSTO INTEGRAL DE FINANCIAMIENTO	-1,465,914
UTILIDAD O (PERDIDA) DEL PERIODO	<u>15,305,592</u>




Ing. Eduardo Hernández Triana
Director General

Estados Preliminares sujetos a Auditoria
por Contadores Externos Independientes

OPERADORA DE ESPECTACULOS DEPORTIVOS, S.A. DE C.V.
ESTADO DE RESULTADOS
POR EL PERIODO DEL 01 DE OCTUBRE AL 31 DE DICIEMBRE DE 2006
(Cifras en Pesos)

INGRESOS POR MANEJOS	71,059,913
OTROS INGRESOS	3,173,173
TOTAL OTROS INGRESOS	74,233,086
GASTOS DIRECTOS DE OPERACIÓN	33,028,066
UTILIDAD O (PERDIDA) DE OPERACION	41,205,020
OTROS COSTOS DIRECTOS Y GASTOS DE ADMINISTRACION Y VENTA	23,753,797
TOTAL GASTOS DE OPERACIÓN	23,753,797
UTILIDAD (PERDIDA) BRUTA	17,451,223
COSTO INTEGRAL DE FINANCIAMIENTO	-610,820
UTILIDAD O (PERDIDA) DEL PERIODO	<u>18,062,043</u>



Ing. Eduardo Hernández Triana
Director General

Estados Preliminares sujetos a Auditoria
por Contadores Externos Independientes

OPERADORA DE ESPECTACULOS DEPORTIVOS, S.A. DE C.V.
ESTADO DE POSICION FINANCIERA
AL MES DE MARZO DE 2008
(Cifras en Pesos)

ACTIVO

EFFECTIVO, BANCOS	26,251,081
OTRAS INVERSIONES, CUENTAS POR COBRAR E IMPUESTOS POR RECUPERAR	123,740,579
ALMACEN	376,281
PROPIEDADES Y MEJORAS A PROPIEDADES ARRENDADAS	107,725,221
PAGOS ANTICIPADOS Y DEPOSITOS EN GARANTIA	1,464,957
OTROS ACTIVOS Gastos Preoperativos e Impuestos Diferidos	108,080
TOTAL DE ACTIVOS	<u>259,666,199</u>



Ing. Eduardo Hernández Triana
Director General

Estados Preliminares sujetos a Auditoria
por Contadores Externos Independientes

OPERADORA DE ESPECTACULOS DEPORTIVOS, S.A. DE C.V.
ESTADO DE POSICION FINANCIERA
AL MES DE MARZO DE 2008
(Cifras en Pesos)

PASIVO Y CAPITAL CONTABLE

ACREEDORES DIVERSOS	95,466,842
PASIVO A LARGO PLAZO	53,349,686
TOTAL PASIVO	148,816,528
CAPITAL SOCIAL	4,680,000
SUPERAVIT (DEFICIT) ACUMULADO	84,294,973
RESULTADO DEL EJERCICIO	21,874,698
TOTAL CAPITAL CONTABLE	110,849,671
TOTAL PASIVO Y CAPITAL	<u>259,666,199</u>




Ing. Eduardo Hernández Triana
Director General

Estados Preliminares sujetos a Auditoria
por Contadores Externos Independientes

OPERADORA DE ESPECTACULOS DEPORTIVOS, S.A. DE C.V.
ESTADO DE RESULTADOS
POR EL PERIODO DEL 01 DE ENERO AL 31 DE MARZO DE 2008
(Cifras en Pesos)

CONCEPTO	ACUMULADO AL 31 DE MARZO 2008
INGRESOS POR MANEJOS	43,946,828
OTROS INGRESOS	51,105,848
TOTAL OTROS INGRESOS	95,052,676
GASTOS DIRECTOS DE OPERACIÓN	45,484,839
UTILIDAD O (PERDIDA) DE OPERACION	49,567,837
OTROS COSTOS DIRECTOS Y GASTOS DE ADMINISTRACION Y VENTA	29,748,506
TOTAL GASTOS DE OPERACIÓN	29,748,506
UTILIDAD (PERDIDA) BRUTA	19,819,331
COSTO INTEGRAL DE FINANCIAMIENTO	-2,055,367
UTILIDAD O (PERDIDA) DEL PERIODO	<u>21,874,698</u>


Ing. Eduardo Hernández Triana
Director General

Estados Preliminares sujetos a Auditoria
por Contadores Externos Independientes
