

PRIMACIONES E INVERSIONES DE GUERRERO S.A. DE C.V.  
 BALANCE GENERAL AL 31 DE OCTUBRE DE 2004  
 REEXPRESADO B-10

*0 los Rio Saino*

ACTIVO		PASIVO	
<b>Circulante</b>		<b>A corto plazo</b>	
Caja Chica	5,000	Proveedores	2,587,029
Fondo de operación	793,286	Acreedores Diversos	30,423,256
Bancos	531,929	Sueldos y Salarios por pagar	-10,370
Inversiones	102,000	Apuestas no cobradas	97,403
Deudores	4,375,476	Apuestas futuras	8,181
I.V.A. Acreditable	677,891	Impuestos por pagar	1,977,392
Anticipo a proveedores	9,945,961	Participaciones a SEGOB	193,597
Pagos anticipados	381,011	Cuotas por pagar	702,364
Depositos en garantía	85,917	Fondo para premios bingo	675,013
<b>Suma activo Circulante</b>	<b>16,898,471</b>	<b>Suma pasivo a corto plazo</b>	<b>36,653,864</b>
<b>Fijo</b>		<b>A largo plazo</b>	
Terreno	67,865,796	Documentos por pagar	1,111,125
Edificio	171,588,500	Pasivo contingente	666,235
Equipo de operación	22,517,493	<b>Suma pasivo a largo plazo</b>	<b>1,777,360</b>
Mobiliario	9,788,164		
Equipo de transporte	115,005		
Depreciación Acumulada	-111,054,450		
<b>Suma activo fijo</b>	<b>160,820,508</b>	<b>Pasivo total</b>	<b>38,431,224</b>
<b>Diferido</b>		<b>CAPITAL CONTABLE</b>	
Instalaciones	654,548	Capital Fijo	766,679
Gastos preoperativos	22,848,315	Capital Variable	35,638,710
Amortización acumulada	-23,212,706	Aportaciones para futuros aumentos	0
ISR Diferido inicial	7,600,000	Resultado de ejercicios anteriores	-40,839,175
<b>Suma activo diferido</b>	<b>7,890,158</b>	Resultado acumulado del ejercicio	-3,357,132
		Resultado por actualización	122,770,841
		Efecto de ISR Diferido acumulado	32,197,990
<b>Activo total</b>	<b>\$ 185,609,137</b>	<b>Suma capital contable</b>	<b>147,177,913</b>
		<b>Pasivo y Capital Contable</b>	<b>\$ 185,609,137</b>

**PROMOCIONES E INVERSIONES DE GUERRERO S.A. E C.V.**  
 REEXPRESADO B-10

*Jose Rocio Rocio*

0214

ACTIVO		PASIVO	
<b>Circulante</b>		<b>A corto plazo</b>	
Caja Chica	5,000	Proveedores	2,782,747
Fondo de operación	452,506	Acreedores Diversos	29,813,983
Bancos	12,959,334	Sueldos y Salarios por pagar	18,574
Inversiones	102,000	Apuestas no cobradas	45,898
Deudores	3,837,444	Apuestas futuras	43,951
I.V.A. Acreditable	673,743	Impuestos por pagar	2,563,868
Anticipo a proveedores	14,656,988	Participaciones a SEGOB	244,575
Pagos anticipados	491,355	Cuotas por pagar	631,102
Depositos en garantía	16,956,417	Fondo para premios bingo	681,406
<b>Suma activo Circulante</b>	<b>50,134,788</b>	<b>Suma pasivo a corto plazo</b>	<b>36,826,103</b>
<b>Fijo</b>		<b>A largo plazo</b>	
Terreno	69,632,120	Documentos por pagar	45,217,922
Edificio	176,054,384	Pasivo contingente	666,235
Equipo de operación	23,109,268	<b>Suma pasivo a largo plazo</b>	<b>45,884,157</b>
Mobiliario	10,042,918		
Equipo de transporte	117,998		
Depreciación Acumulada	-117,338,362		
<b>Suma activo fijo</b>	<b>161,618,326</b>	<b>Pasivo total</b>	<b>82,710,259</b>
<b>Diferido</b>		<b>CAPITAL CONTABLE</b>	
Instalaciones	671,584	Capital Fijo	786,633
Gastos preoperativos	33,661,348	Capital Variable	36,566,268
Amortización acumulada	-24,114,566	Aportaciones para futuros aumentos	0
ISR Diferido inicial	7,600,000	Resultado de ejercicios anteriores	-41,902,085
<b>Suma activo diferido</b>	<b>17,818,367</b>	Resultado acumulado del ejercicio	-8,410,501
		Resultado por actualización	127,622,916
		Efecto de ISR Diferido acumulado	32,197,990
		<b>Suma capital contable</b>	<b>146,861,222</b>
<b>Activo total</b>	<b>229,571,481</b>	<b>Pasivo y Capital Contable</b>	<b>229,571,481</b>
			\$

**PROMOCIONES E INVERSIONES DE GUERRERO S.A. DE C.V.**  
**ESTADO DE RESULTADOS**  
**POR EL PERIODO QUE COMPRENDE DEL 1 DE ENERO AL 31 DE OCTUBRE DE 2004**

219

*Los Rio Aguas*

<b>INGRESOS</b>	
Jai Alai	327,467
Race & Sports Book	3,110,085
Bingo	30,273,056
Oxigeno	0
Bingo extreme	498,768
<b>Suman ingresos de operaci3n</b>	<b>34,209,376</b>

<b>GASTOS DIRECTOS</b>	
Jai Alai	0
Race & Sports Book	1,456,508
Bingo	610,524
Bingo extreme	83,500
<b>Suma gasto directo</b>	<b>2,150,532</b>

<b>GASTOS GENERALES</b>		
<b>JAI LAI</b>		
Operaci3n		1,466,651
Administrativos	1,281,487	
Mantenimiento	11,333	
Direccion	149,039	
Impuestos devengados	0	
<b>BOOK</b>	<b>24,792</b>	
Operaci3n		5,650,840
Administrativos	1,591,447	
Mantenimiento	3,229,167	
Direccion	715,601	
Impuestos devengados	0	
<b>BINGO</b>	<b>114,625</b>	
Operaci3n		16,674,103
Administrativos	6,447,436	
Mantenimiento	7,204,010	
Direccion	953,532	
Impuestos devengados	0	
<b>OXIGENO</b>	<b>2,069,126</b>	
Operaci3n		0
Administrativos	0	
Mantenimiento	0	
<b>BINGO EXTREME</b>		
Operaci3n		647,859
Administrativos	575,397	
Mantenimiento	1,500	
Direccion	0	
Impuestos devengados	0	
	70,962	
<b>Suman gastos generales</b>		<b>24,439,452</b>

<b>UTILIDAD (PERDIDA) DE OPERACION</b>	<b>7,619,392</b>
--	------------------

Depreciacion y amortizacion de Activos	3,874,579
Otros ingresos	-101,758
Otros gastos	0
(productos ) gastos financieros	125,771
Resultado por posicion monetaria	469,158
Efectos de reexpresion B-10	6,608,774

<b>RESULTADO DEL MES</b>	<b>\$ -3,357,132</b>
--------------------------	----------------------

**PROMOCIONES E INVERSIONES DE GUERRERO S.A. DE C.V.**  
**ESTADO DE RESULTADOS**  
**POR EL PERIODO QUE COMPRENDE DEL 1 DE ENERO AL 31 DE DICIEMBRE DE 2004**

216

<b>INGRESOS</b>	
Jai Alai	
Race & Sports Book	472,227
Bingo	3,712,152
Oxigeno	36,437,688
Bingo extreme	0
	498,768
<b>Suman ingresos de operación</b>	<b>41,120,835</b>

<b>GASTOS DIRECTOS</b>	
Jai Alai	0
Race & Sports Book	
Bingo	1,716,411
Bingo extreme	751,798
	83,500
<b>Suma gasto directo</b>	<b>2,551,709</b>

<b>GASTOS GENERALES</b>		
<b>JAI LAI</b>		
Operación		1,959,242
Administrativos	1,698,558	
Mantenimiento	20,574	
Dirección	209,039	
Impuestos devengados	0	
<b>BOOK</b>	<b>31,070</b>	
Operación		7,382,574
Administrativos	2,012,667	
Mantenimiento	4,382,483	
Dirección	850,828	
Impuestos devengados	0	
<b>BINGO</b>	<b>136,596</b>	
Operación		21,219,300
Administrativos	7,736,634	
Mantenimiento	9,862,341	
Dirección	1,140,225	
Impuestos devengados	0	
<b>OXIGENO</b>	<b>2,480,100</b>	
Operación		0
Administrativos	0	
Mantenimiento	0	
<b>BINGO EXTREME</b>		
Operación		647,859
Administrativos	575,397	
Mantenimiento	1,500	
Dirección	0	
Impuestos devengados	0	
	70,962	
<b>Suman gastos generales</b>		<b>31,208,975</b>

<b>UTILIDAD ( PERDIDA ) DE OPERACION</b>	
Depreciación y amortización de Activos	7,360,151
Otros ingresos	4,515,147
Otros gastos	-106,373
(productos ) gastos financieros	0
Resultado por posición monetaria	695,497
Efectos de reexpresión B-10	884,609
	9,781,772

<b>RESULTADO DEL MES</b>	<b>\$ -8,410,501</b>
--------------------------	----------------------

*C/so Puro-Apino*

## DICTAMEN DE LOS AUDITORES INDEPENDIENTES

A la Asamblea General de Accionistas  
Promociones e Inversiones de Guerrero, S.A. de C.V.

Hemos examinado el balance general de Promociones e Inversiones de Guerrero, S.A. de C.V., al 31 de diciembre de 2005, los estados de resultados, de variaciones en el capital contable y de cambios en la situación financiera que le son relativos, por el año que terminó en esa fecha. Dichos estados financieros son responsabilidad de la administración de la Compañía. Nuestra responsabilidad consiste en expresar una opinión sobre los mismos con base en nuestra auditoría.

Nuestro examen fue realizado de acuerdo con las normas de auditoría generalmente aceptadas en México, las cuales requieren que la auditoría sea planeada y realizada de tal manera que permita obtener una seguridad razonable de que los estados financieros no contienen errores importantes, y de que están preparados de acuerdo con los principios de contabilidad generalmente aceptados en México. La auditoría consiste en el examen, con base en pruebas selectivas, de la evidencia que soporta las cifras y revelaciones de los estados financieros; asimismo, incluye la evaluación de los principios de contabilidad utilizados, de las estimaciones significativas efectuadas por la administración y de la presentación de los estados financieros tomados en su conjunto. Consideramos que nuestro examen proporciona una base razonable para sustentar nuestra opinión.

1. Los estados financieros adjuntos se prepararon con el propósito de cumplir con algunas disposiciones legales y estatutarias y, por lo tanto, no se consolidaron con los estados financieros de sus subsidiarias como lo requieren los principios de contabilidad generalmente aceptados en México. La inversión en acciones de estas Compañías debe ser registrada mediante el método de participación de conformidad con principios de contabilidad generalmente aceptados en México. Al 31 de diciembre de 2005, no se registró el método de participación en la inversión en acciones que mantiene la Compañía en Restaurantes Jai Alai de Acapulco, S.A. de C.V.

En nuestra opinión, excepto por la falta de consolidación de la inversión en subsidiarias, según se menciona en el párrafo anterior, los estados financieros antes mencionados presentan razonablemente en todos los aspectos importantes, la situación financiera de Promociones e Inversiones de Guerrero, S.A. de C.V., al 31 de diciembre de 2005, el resultado de sus operaciones, las variaciones en el capital contable y los cambios en la situación financiera, por el año que terminó en esa fecha, de conformidad con los principios de contabilidad generalmente aceptados en México.

---

Los estados financieros del ejercicio 2004, que se presentan únicamente para efectos comparativos fueron dictaminados por otro Contador Público quien emitió su dictamen con fecha 20 de junio de 2005 con la salvedad por la falta de consolidación de la inversión en subsidiarias.

Mancera, S.C.  
Integrante de  
Ernst & Young Global

C.P.C. Omero Campos Segura

México, D.F., a  
31 de mayo de 2006

**PROMOCIONES E INVERSIONES DE GUERRERÓ, S.A. DE C.V.**

**Balances generales**

(Cifras en pesos constantes del 31 de diciembre de 2005)

	<u>Al 31 de diciembre de</u>	
	2005	2004
<b>Activo</b>		
Activo circulante:		
Efectivo (Nota 3)	\$ 17,779,579	\$ 13,863,621
Cuentas por cobrar:		
Clientes (Nota 4)	-	-
Deudores diversos	127,510	4,878,401
Impuestos por recuperar	260,153	809,067
	<u>387,663</u>	<u>5,687,468</u>
Inventarios, neto	171,463	8,087,970
Pagos anticipados	1,033,233	17,817,695
Total del activo circulante	<u>19,371,938</u>	<u>45,456,754</u>
Inversión en acciones (Nota 2)	3,534,919	3,534,919
Inmuebles, mobiliario y equipo, neto (Nota 5)	174,939,493	167,000,216
Gastos de instalación, neto (Nota 6)	10,108,678	10,536,554
Impuesto sobre la renta diferido	16,568,839	8,300,145
Total del activo	<u>\$ 224,523,867</u>	<u>\$ 234,828,588</u>
<b>Pasivo y capital contable</b>		
Pasivo a corto plazo:		
Documentos por pagar (Nota 7)	\$ 38,007,408	\$ -
Proveedores	1,899,433	2,875,412
Acreedores diversos	36,178,049	34,107,336
Impuestos por pagar	2,522,256	2,798,949
Otros pasivos acumulados por pagar	1,709,357	1,720,965
Total del pasivo a corto plazo	<u>80,316,503</u>	<u>41,502,662</u>
Pasivo a largo plazo:		
Documentos por pagar (Nota 7)	46,245,367	46,723,679
Pasivo contingente (Nota 11)	2,413,164	36,685
Total del pasivo a largo plazo	<u>48,658,531</u>	<u>46,750,364</u>
Total del pasivo	<u>128,975,034</u>	<u>88,263,026</u>
Capital contable (Nota 12):		
Capital social	38,597,777	38,597,777
Pérdidas acumuladas	( 106,582,462)	( 55,565,733)
Exceso en la actualización del capital contable	123,253,124	123,253,124
Impuestos diferidos	40,280,394	40,280,394
Total del capital contable	<u>95,548,833</u>	<u>146,565,562</u>
Total del pasivo y capital contable	<u>\$ 224,523,867</u>	<u>\$ 234,828,588</u>

Las notas adjuntas son parte integrante de este estado financiero.

---

PROMOCIONES E INVERSIONES DE GUERRERO, S.A. DE C.V.

Estado de resultados

(Cifras en pesos constantes del 31 de diciembre de 2005)

	Por los años terminados el	
	31 de diciembre de	
	2005	2004
Ingresos	\$ 46,504,396	\$ 43,830,390
Gastos de operación	64,225,636	52,319,542
Partida especial por depuración	35,749,953	( 661,735)
Pérdida de operación	( 53,471,193)	( 7,827,417)
Costo integral de financiamiento:		
Intereses pagados	( 9,102,014)	( 5,321,886)
Utilidad cambiaria, neto	1,246,956	51,435
Utilidad por posición monetaria, neto	2,040,828	791,542
	( 5,814,230)	( 4,478,909)
Pérdida antes de impuesto sobre la renta y participación de los trabajadores en las utilidades	( 59,285,423)	( 12,306,326)
Impuesto sobre la renta diferido	8,268,694	39,490
Pérdida, neta	<u>\$ ( 51,016,729)</u>	<u>\$ ( 12,266,836)</u>

Las notas adjuntas son parte integrante de este estado financiero.

---

PROMOCIONES E INVERSIONES DE GUERRERO, S.A. DE C.V.

Estados de variaciones en el capital contable

Por los años terminados el 31 de diciembre de 2005 y 2004

(Cifras en miles de pesos constantes del 31 de diciembre de 2005)

	Capital social	Pérdidas acumuladas	Impuestos diferidos	Exceso en la actualización del capital contable	Total	Pérdida integral
Saldo al 31 de diciembre de 2003	\$ 38,597,777	\$ ( 43,298,897)	\$ 40,280,394	\$ 123,253,124	\$ 158,832,398	\$ ( 12,266,836)
Perdida neta del ejercicio		( 12,266,836)			( 12,266,836)	\$ ( 12,266,836)
Saldo al 31 de diciembre de 2004	38,597,777	( 55,565,733)	40,280,394	123,253,124	146,565,562	( 12,266,836)
Perdida neta del ejercicio		( 51,016,729)			( 51,016,729)	\$ ( 51,016,729)
Saldo al 31 de diciembre de 2005	\$ 38,597,777	\$ (106,582,462)	\$ 40,280,394	\$ 123,253,124	\$ 95,548,833	\$ ( 51,016,729)

Las notas adjuntas son parte integrante de este estado financiero.

PROMOCIONES E INVERSIONES DE GUERRERO, S.A. DE C.V.

Estados de cambios en la situación financiera

(Cifras en miles de pesos constantes del 31 de diciembre de 2005)

	Años terminados el	
	31 de diciembre de 2005	2004
<b>Operación</b>		
Pérdida neta	\$( 51,016,729)	\$ (12,266,836)
Partidas aplicadas a resultados que no requirieron el uso de recursos:		
Depreciación y amortización	11,277,567	15,019,534
Impuesto sobre la renta diferido	( 8,268,694)	(39,490)
	<u>(48,007,856)</u>	<u>2,713,208</u>
Incremento (disminución) en activos de operación:		
Cuentas por cobrar a:		
Clientes, neto	-	-
Deudores diversos	4,750,891	(898,682)
Impuestos por recuperar	548,914	-
Inventarios, neto	7,916,507	184,945
Pagos anticipados	16,784,462	203,224
Incremento (disminución) en pasivos de operación:		
Proveedores	( 975,979)	(2,728,859)
Acreedores	2,070,713	-
Partes relacionadas	-	(3,429,523)
Impuestos por pagar	( 276,693)	-
Otras cuentas por pagar y pasivos acumulados	( 11,608)	(1,961,067)
Pasivo contingente	2,376,479	-
Recursos utilizados en la operación	<u>(14,824,170)</u>	<u>(5,916,754)</u>
<b>Financiamiento</b>		
Documentos por pagar, neto	37,529,096	29,099,795
Recursos generados por actividades de financiamiento	<u>37,529,096</u>	<u>29,099,795</u>
<b>Inversión</b>		
Adquisición de inmuebles, mobiliario, equipo y gastos de instalación	(18,788,968)	(11,333,314)
Recursos utilizados en actividades de inversión	<u>(18,788,968)</u>	<u>( 11,333,314)</u>
Incremento de efectivo	3,915,958	11,849,727
Efectivo al inicio del año	13,863,621	2,013,894
Efectivo al final del año	<u>\$17,779,579</u>	<u>\$13,863,621</u>

Las notas adjuntas son parte integrante de este estado financiero.

**PROMOCIONES E INVERSIONES DE GUERRERO S.A. DE C.V.**  
**BALANCE GENERAL AL 30 DE SEPTIEMBRE DE 2005**  
 REEXPRESADO B-10

235

<b>ACTIVO</b>		<b>PASIVO</b>	
<b>Circulante</b>		<b>A corto plazo</b>	
Efectivo y Bancos	1,657,464	Proveedores	2,601,696
Inversiones, cuentas por cobrar e impuestos a favor	5,155,441	Acreedores Diversos	41,461,713
Pagos anticipados y depositos en garantia	26,383,766	Otras cuentas por pagar	5,616,888
<b>Suma activo Circulante</b>	<u>33,196,671</u>	<b>Suma pasivo a corto plazo</b>	<u>49,680,299</u>
<b>Fijo</b>		<b>A largo plazo</b>	
Propiedades	245,686,504	Documentos por pagar	45,261,782
Equipos y mobiliario	38,419,915	Pasivo contingente	1,050,237
Mejoras a propiedades arrendadas	12,901,709	<b>Suma pasivo a largo plazo</b>	<u>46,312,019</u>
Depreciación Acumulada	-120,522,924	<b>Pasivo total</b>	<u>95,992,319</u>
<b>Suma activo fijo</b>	<u>176,485,203</u>	<b>CAPITAL CONTABLE</b>	
<b>Diferido</b>		Capital Fijo	786,633
Instalaciones	671,584	Capital Variable	36,566,268
Gastos preoperativos	33,719,446	Resultado de ejercicios anteriores	-53,773,599
Amortización acumulada	-24,371,477	Resultado acumulado del ejercicio	-9,996,446
ISR Diferido inicial	8,032,657	Resultado por actualización	125,960,919
<b>Suma activo diferido</b>	<u>18,052,210</u>	Efecto de ISR Diferido acumulado	32,197,990
<b>Activo total</b>	\$ <u>227,734,084</u>	<b>Suma capital contable</b>	<u>131,741,766</u>
		<b>Pasivo y Capital Contable</b>	\$ <u>227,734,084</u>

*Carlos Riva Palacio Magaña*  
 Arg. Carlos Riva Palacio Magaña  
 Director General

Estados Preliminares sujetos a Auditoria por Contadores Externos Independientes

**PROMOCIONES E INVERSIONES DE GUERRERO S.A. DE C.V.**  
**BALANCE GENERAL AL 31 DE DICIEMBRE DE 2005**  
 REEXPRESADO B-10

239


ACTIVO		PASIVO	
<b>Circulante</b>		<b>A corto plazo</b>	
Efectivo y Bancos	17,774,370	Proveedores	2,175,235
Inversiones, cuentas por cobrar e impuestos a favor	6,478,071	Acreeedores Diversos	52,900,763
Pagos anticipados y depositos en garantia	23,764,956	Otras cuentas por pagar	4,215,119
<b>Suma activo Circulante</b>	<u>48,017,397</u>	<b>Suma pasivo a corto plazo</b>	<u>59,291,118</u>
<b>Fijo</b>		<b>A largo plazo</b>	
Propiedades	253,874,599	Documentos por pagar	56,284,432
Equipos y mobiliario	39,924,483	Pasivo contingente	12,510,633
Mejoras a propiedades arrendadas	13,227,328	<b>Suma pasivo a largo plazo</b>	<u>68,795,066</u>
Depreciación Acumulada	-132,268,092	<b>Pasivo total</b>	<u>128,086,183</u>
<b>Suma activo fijo</b>	<u>174,758,317</u>	<b>CAPITAL CONTABLE</b>	
<b>Diferido</b>		Capital Fijo	812,850
Instalaciones	693,966	Capital Variable	37,784,927
Gastos preoperativos	34,864,989	Resultado de ejercicios anteriores	-55,565,734
Amortización acumulada	-25,450,277	Resultado acumulado del ejercicio	-33,734,695
ISR Diferido inicial	8,032,657	Resultado por actualización	131,335,528
<b>Suma activo diferido</b>	<u>18,141,335</u>	Efecto de ISR Diferido acumulado	32,197,990
<b>Activo total</b>	\$ <u>240,917,050</u>	<b>Suma capital contable</b>	<u>112,830,866</u>
		<b>Pasivo y Capital Contable</b>	\$ <u>240,917,050</u>

*C/ps Riva Palacio*  
 Arq. Carlos Riva Palacio Magaña  
 Director General

Estados Preliminares sujetos a Auditoria por Contadores Externos Independientes

**PROMOCIONES E INVERSIONES DE GUERRERO S.A. DE C.V.**  
**ESTADO DE RESULTADOS**  
**POR EL PERIODO QUE COMPRENDE DEL 1 DE JULIO AL 30 DE SEPTIEMBRE DE 2005**

<b>INGRESOS</b>	
Por apuestas	12,204,370
<b>Suman ingresos de operación</b>	
	12,204,370
<b>COSTOS Y GASTOS DIRECTOS</b>	
Jai Alai	0
Race & Sports Book	442,683
Bingo	334,168
<b>Suman costos y gastos directos</b>	
	776,851
<b>UTILIDAD BRUTA</b>	
	11,427,519
<b>GASTOS GENERALES</b>	
Jai Alai	108,480
Race & Sports Book	2,553,656
Bingo	9,777,987
<b>Suman gastos generales</b>	
	12,440,123
<b>UTILIDAD (PERDIDA) DE OPERACION</b>	
	-1,012,605
Depreciacion y amortizacion de Activos	1,619,416
Otros ingresos	-190,265
Otros gastos	0
(productos ) gastos financieros	2,709,733
Resultado por posicion monetaria	0
Efectos de reexpresion B-10	0
<b>RESULTADO DEL PERIODO</b>	
	\$ -5,151,488

  
 Arq. Carlos Riva Palacio Magaña  
 Director General

Estados Preliminares sujetos a Auditoria por Contadores Externos Independientes

**PROMOCIONES E INVERSIONES DE GUERRERO S.A. DE C.V.**  
**ESTADO DE RESULTADOS**  
 REEXPRESADO B-10  
**POR EL PERIODO QUE COMPRENDE DEL 1 DE OCTUBRE AL 31 DE DICIEMBRE DE 2005**

<b>INGRESOS</b>	
Por apuestas	10,649,753

<b>Suman ingresos de operación</b>	<b>10,649,753</b>
------------------------------------	-------------------

<b>COSTOS Y GASTOS DIRECTOS</b>	
Jai Alai	0
Race & Sports Book	-26,101
Bingo	375,572

<b>Suman costos y gastos directos</b>	<b>349,472</b>
---------------------------------------	----------------

<b>UTILIDAD BRUTA</b>	<b>10,300,281</b>
-----------------------	-------------------

<b>GASTOS GENERALES</b>	
Jai Alai	325,440
Race & Sports Book	2,134,393
Bingo	11,146,156
corporativo	11,272,542

<b>Suman gastos generales</b>	<b>24,878,531</b>
-------------------------------	-------------------

<b>UTILIDAD (PERDIDA) DE OPERACION</b>	<b>-14,578,250</b>
--	--------------------

Depreciacion y amortizacion de Activos	1,051,316
Otros ingresos	-135,720
Otros gastos	0
(productos ) gastos financieros	2,561,454
Resultado por posicion monetaria	-1,659,422
Efectos de reexpresion B-10	7,342,367

<b>RESULTADO DEL PERIODO</b>	<b>\$ -23,738,245</b>
------------------------------	-----------------------

*Carlos Riva Palacio*  
 Arq. Carlos Riva Palacio Magaña  
 Director General

Estados Preliminares sujetos a Auditoria por Contadores Externos Independientes

SERVICIO DE ADMINISTRACIÓN TRIBUTARIA

SISTEMA DE PRESENTACIÓN DEL DICTAMEN 2006

NOMBRE DEL CONTRIBUYENTE : PROMOCIONES E INVERSIONES DE GUERRERO SA DE CV

INFORMACIÓN DEL ANEXO : OPINIÓN

A LA ASAMBLEA GENERAL DE ACCIONISTAS  
PROMOCIONES E INVERSIONES DE GUERRERO, S.A. DE C.V.

HE EXAMINADO LOS BALANCES GENERALES DE PROMOCIONES E INVERSIONES DE GUERRERO, S.A. DE C.V., AL 31 DE DICIEMBRE DE 2006 Y 2005, Y LOS ESTADOS DE RESULTADOS, DE VARIACIONES EN EL CAPITAL CONTABLE Y DE CAMBIOS EN LA SITUACIÓN FINANCIERA QUE LES SON RELATIVOS, POR LOS AÑOS QUE TERMINARON EN ESAS FECHAS Y QUE SE ENCUENTRAN INCORPORADOS EN EL ARCHIVO QUE SE PRESENTA VÍA INTERNET A LA ADMINISTRACIÓN GENERAL DE AUDITORÍA FISCAL FEDERAL. DICHS ESTADOS FINANCIEROS SON RESPONSABILIDAD DE LA ADMINISTRACIÓN DE LA COMPAÑÍA. MI RESPONSABILIDAD CONSISTE EN EXPRESAR UNA OPINIÓN SOBRE LOS MISMOS CON BASE EN MIS AUDITORÍAS.

EXCEPTO POR LO QUE SE MENCIONA EN EL PÁRRAFO 2 SIGUIENTE, MIS EXÁMENES FUERON REALIZADOS DE ACUERDO CON LAS NORMAS DE AUDITORÍA GENERALMENTE ACEPTADAS EN MÉXICO, LAS CUALES REQUIEREN QUE LA AUDITORÍA SEA PLANEADA Y REALIZADA DE TAL MANERA QUE PERMITA OBTENER UNA SEGURIDAD RAZONABLE DE QUE LOS ESTADOS FINANCIEROS NO CONTIENEN ERRORES IMPORTANTES, Y DE QUE ESTÁN PARADOS DE ACUERDO CON LAS NORMAS DE INFORMACIÓN FINANCIERA MEXICANAS. LA AUDITORÍA CONSISTE EN EL EXAMEN, CON BASE EN PRUEBAS SELECTIVAS, DE LA EVIDENCIA QUE SOPORTA LAS CIFRAS Y REVELACIONES DE LOS ESTADOS FINANCIEROS; ASIMISMO, INCLUYE LA EVALUACIÓN DE LAS NORMAS DE INFORMACIÓN FINANCIERA UTILIZADAS, DE LAS ESTIMACIONES SIGNIFICATIVAS EFECTUADAS POR LA ADMINISTRACIÓN Y DE LA PRESENTACIÓN DE LOS ESTADOS FINANCIEROS TOMADOS EN SU CONJUNTO. CONSIDERO QUE MIS EXÁMENES PROPORCIONAN UNA BASE RAZONABLE PARA SUSTENTAR MI OPINIÓN.

LOS ESTADOS FINANCIEROS ANTES MENCIONADOS, HAN SIDO PREPARADOS PARA SER UTILIZADOS POR LA ADMINISTRACIÓN GENERAL DE AUDITORÍA FISCAL FEDERAL Y, POR LO TANTO, SE PRESENTAN Y CLASIFICAN CONFORME A LOS FORMATOS QUE PARA TAL EFECTO HA DISEÑADO ESA ADMINISTRACIÓN.

1. LOS ESTADOS FINANCIEROS ADJUNTOS SE PREPARARON CON EL PROPÓSITO DE CUMPLIR CON ALGUNAS DISPOSICIONES LEGALES Y ESTATUTARIAS Y, POR LO TANTO, NO SE CONSOLIDARON CON LOS ESTADOS FINANCIEROS DE SUS SUBSIDIARIAS COMO LO REQUIEREN LAS NORMAS DE INFORMACIÓN FINANCIERAS MEXICANAS. LA INVERSIÓN EN ACCIONES DE ESTAS COMPAÑÍAS DEBE SER REGISTRADA MEDIANTE EL MÉTODO DE PARTICIPACIÓN DE CONFORMIDAD CON LAS NORMAS DE INFORMACIÓN FINANCIERA MEXICANAS. AL 31 DE DICIEMBRE DE 2006 Y 2005, NO SE REGISTRÓ EL MÉTODO DE PARTICIPACIÓN EN LA INVERSIÓN EN ACCIONES QUE MANTIENE LA COMPAÑÍA EN RESTAURANTES JAI ALAI DE ACAPULCO, S.A. DE C.V. E INTEGRACIÓN INMOBILIARIA WORLD DE MÉXICO, S.A. DE C.V.

2. AL 31 DE DICIEMBRE DE 2006, LA COMPAÑÍA NO ME PROPORCIONÓ EVIDENCIA QUE PERMITA VERIFICAR QUE LOS PRECIOS O MONTOS DE CONTRAPRESTACIÓN SON CONSISTENTES CON LOS MONTOS DE CONTRAPRESTACIONES QUE HUBIERAN UTILIZADO CON, O ENTRE PARTES RELACIONADAS INDEPENDIENTES EN RAZONABLES COMPARABLES.

EN MI OPINIÓN, EXCEPTO POR LA FALTA DE RECONOCIMIENTO DEL MÉTODO DE PARTICIPACIÓN DE LA INVERSIÓN EN SUS SUBSIDIARIAS, SEGÚN SE MENCIONA EN EL PÁRRAFO 1 ANTERIOR Y POR EL EFECTO DE LOS AJUSTES QUE PUDIESE HABER DETERMINADO SI HUBIERA RECIBIDO LA EVIDENCIA MENCIONADA EN EL PÁRRAFO 2 ANTERIOR,, LOS ESTADOS FINANCIEROS ANTES MENCIONADOS PRESENTAN RAZONABLEMENTE, EN TODOS LOS ASPECTOS IMPORTANTES, LA SITUACIÓN FINANCIERA DE PROMOCIONES E INVERSIONES DE GUERRERO, S.A. DE C.V. AL 31 DE DICIEMBRE DE 2006 Y 2005, Y LOS RESULTADOS DE SUS OPERACIONES, LAS VARIACIONES EN EL CAPITAL CONTABLE Y LOS CAMBIOS EN LA SITUACIÓN FINANCIERA, POR LOS AÑOS QUE TERMINARON EN ESAS FECHAS, DE CONFORMIDAD CON LAS NORMAS DE INFORMACIÓN FINANCIERA MEXICANAS.

MANCERA, S.C.  
INTEGRANTE DE  
ERNST & YOUNG GLOBAL

C.P.C. OMEROS CAMPOS SEGURA.

PROMOCIONES E INVERSIONES DE GUERRERO SA DE CV

1.- ESTADO DE POSICION FINANCIERA			
INDICE	CONCEPTO	2006	2005
	AL 31 DE DICIEMBRE DE 2006 Y DE 2005 (CIFRAS EN PESOS)		
	ACTIVO		
	ACTIVO CIRCULANTE		
	EFFECTIVO E INVERSIONES TEMPORALES		
011010	EFFECTIVO EN CAJA Y BANCOS	8,407,316	18,499,652
011020	VALORES DE INMEDIATA REALIZACION		
011030	INVERSIONES EN RENTA FIJA		
011040	TOTAL DE EFFECTIVO E INVERSIONES TEMPORALES	8,407,316	18,499,652
	CUENTAS POR COBRAR		
011050	CLIENTES	5,845,335	6,057,538
011060	DOCUMENTOS POR COBRAR		
011070	COMPANIAS AFILIADAS	407,937	
011080	IMPUESTOS POR RECUPERAR	1,214,376	270,689
011090	DEUDORES DIVERSOS	2,621,024	132,674
011100	ESTIMACION DE CUENTAS INCOBRABLES	-5,845,335	-6,057,538
011110	TOTAL DE CUENTAS POR COBRAR	4,243,337	403,363
	INVENTARIOS		
011120	PRODUCTOS TERMINADOS		
011121	ALMACEN DE PAPELERIA	118,397	178,407
011122	MERCANCIA EN TRANSITO		
011123	ALMACEN DE ACTIVOS		
011130	PRODUCCION EN PROCESO		
011140	MATERIAS PRIMAS Y MATERIALES		
011150	ANTICIPOS A PROVEEDORES		
011160	ESTIMACION DE OBSOLESCENCIA		
011170	TOTAL DE INVENTARIOS	118,397	178,407
	PAGOS ANTICIPADOS		
011180	RENTAS PAGADAS POR ANTICIPADO		
011181	OTROS PAGOS ANTICIPADOS	5,972,750	113,963
011182	DEPOSITOS EN GARANTIA		961,115
011190	TOTAL DE PAGOS ANTICIPADOS	5,972,750	1,075,078
011200	TOTAL DEL ACTIVO CIRCULANTE	18,741,800	20,156,500
	CUENTAS POR COBRAR A LARGO PLAZO		
011210	CUENTAS POR COBRAR A LARGO PLAZO		
011220	TOTAL DE CUENTAS POR COBRAR A LARGO PLAZO		
	INVERSION EN COMPANIAS AFILIADAS		
011221	INVERSIONES EN COMPANIAS AFILIADAS	3,728,083	3,678,083
011230	TOTAL DE INVERSIONES EN COMPANIAS AFILIADAS	3,728,083	3,678,083
	ACTIVO FIJO		
	INMUEBLES, MAQUINARIA Y EQUIPO		
011240	TERRENOS	74,866,866	74,866,866

PROMOCIONES E INVERSIONES DE GUERRERO SA DE CV

1.- ESTADO DE POSICION FINANCIERA			
INDICE	CONCEPTO	2006	2005
011250	EDIFICIOS	265,171,106	203,052,688
011260	MAQUINARIA		
011270	EQUIPO DE TRANSPORTE	128,690	128,690
011280	MOBILIARIO Y EQUIPO	51,453,984	29,609,234
011285	EQUIPO DE COMPUTO	3,792,448	3,591,474
011286	OTROS ACTIVOS FIJOS		
011287	EQUIPO DE OPERACION DE LA SALA BINGO	7,743,837	7,483,833
011288	EQUIPO DE OPERACION DE BINGO EXTREME	627,977	627,977
011289	INSTALACIONES DE ACTIVO FIJO EN PROCESO	5,116,022	
011290	TOTAL DE INMUEBLES, MAQUINARIA Y EQUIPO	408,900,930	319,360,762
	DEPRECIACIONES		
011300	DEPRECIACION ACUMULADA DE EDIFICIOS	114,693,873	105,889,221
011310	DEPRECIACION ACUMULADA DE MAQUINARIA		
011320	DEPRECIACION ACUMULADA DE EQUIPO DE TRANSPORTE	53,381	53,381
011330	DEPRECIACION ACUMULADA DE MOBILIARIO Y EQUIPO	27,821,710	27,315,114
011335	DEPRECIACION ACUMULADA DE EQUIPO DE COMPUTO	1,349,221	949,715
011336	DEPRECIACION ACUMULADA DE OTROS ACTIVOS FIJOS		
011337	DEPRECIACION ACUMULADA DE EQUIPO DE OPERACION DE LA SALA BINGO	3,447,350	2,995,960
011338	DEPRECIACION ACUMULADA DE EQUIPO DE OPERACION DE BINGO EXTREME	132,830	132,830
011340	TOTAL DE DEPRECIACION ACUMULADA	147,498,365	137,336,221
011350	TOTAL DE INMUEBLES, MAQUINARIA Y EQUIPO NETO	261,402,565	182,024,541
	ACTIVOS INTANGIBLES		
011360	GASTOS PREOPERATIVOS	32,575,997	36,999,094
011361	GASTOS DE INSTALACION		
011370	INVESTIGACION DE MERCADO		
011380	PATENTES Y MARCAS		
011390	AMORTIZACIONES	-25,928,247	-26,481,013
011391	IMPUESTO SOBRE LA RENTA DIFERIDO	37,469,136	17,239,875
011392	PARTICIPACION DE UTILIDADES DIFERIDA		
011393	OTROS ACTIVOS INTANGIBLES		
011400	TOTAL DE ACTIVOS INTANGIBLES	44,116,886	27,757,956
011900	TOTAL DEL ACTIVO	327,989,334	233,617,080
	PASIVO		
	PASIVO A CORTO PLAZO		
	DOCUMENTOS POR PAGAR		
012010	NACIONALES	5,263,771	39,546,708
012020	DEL EXTRANJERO		
012030	TOTAL DE DOCUMENTOS POR PAGAR	5,263,771	39,546,708
	ACREEDORES DIVERSOS		
012040	NACIONALES	9,566,390	39,444,593
012041	FONDO PARA PREMIOS BINGO	415,647	1,403,158
012050	DEL EXTRANJERO		
012060	TOTAL DE ACREEDORES DIVERSOS	9,982,037	40,847,751

PROMOCIONES E INVERSIONES DE GUERRERO SA DE CV

1.- ESTADO DE POSICION FINANCIERA			
INDICE	CONCEPTO	2006	2005
	PROVEEDORES		
012070	NACIONALES	1,027,575	1,976,360
012080	DEL EXTRANJERO		
012090	TOTAL DE PROVEEDORES	1,027,575	1,976,360
	OTROS PASIVOS		
012100	ANTICIPOS DE CLIENTES		
012110	COMPANIAS AFILIADAS	11,895,695	
012115	TOTAL DE OTROS PASIVOS	11,895,695	0
	OTRAS CUENTAS POR PAGAR		
012120	NACIONALES		
012130	DEL EXTRANJERO		
012140	TOTAL DE OTRAS CUENTAS POR PAGAR	0	0
	IMPUESTOS POR PAGAR		
012150	IMPUESTO SOBRE LA RENTA		
012155	IMPUESTO AL ACTIVO		
012160	IMPUESTO AL VALOR AGREGADO		
012170	OTROS IMPUESTOS Y CONTRIBUCIONES	631,452	1,198,501
012180	TOTAL DE IMPUESTOS Y CONTRIBUCIONES POR PAGAR	631,452	1,198,501
012190	PARTICIPACION DE UTILIDADES		
012200	PORCION CIRCULANTE DEL PASIVO A LARGO PLAZO		
012210	TOTAL DEL PASIVO A CORTO PLAZO	28,800,530	83,569,320
	PASIVO A LARGO PLAZO		
	DEUDAS A LARGO PLAZO		
012220	CON EL EXTRANJERO		
012230	DOCUMENTOS POR PAGAR	174,259,773	48,118,304
012240	TOTAL DE DEUDAS A LARGO PLAZO	174,259,773	48,118,304
012250	OBLIGACIONES LABORALES		
012260	TOTAL DEL PASIVO A LARGO PLAZO	174,259,773	48,118,304
	CREDITOS DIFERIDOS		
012261	RENTAS COBRADAS POR ANTICIPADO		
012265	PASIVO POR IMPUESTO SOBRE LA RENTA DIFERIDO		
012266	PASIVO POR PARTICIPACION DE UTILIDADES DIFERIDA		
012270	TOTAL DE CREDITOS DIFERIDOS		
	PASIVO CONTINGENTE		
012280	PASIVO CONTINGENTE	1,726,192	2,510,896
012281	RESERVA PARA PENSIONES Y JUBILACIONES		
012290	TOTAL DE PASIVO CONTINGENTE	1,726,192	2,510,897
012900	TOTAL DEL PASIVO	204,786,495	134,198,521
	CAPITAL CONTABLE		

PROMOCIONES E INVERSIONES DE GUERRERO SA DE CV

1- ESTADO DE POSICION FINANCIERA			
INDICE	CONCEPTO	2006	2005
013010	CAPITAL SOCIAL PROVENIENTE DE APORTACIONES	148,872,480	40,160,987
013015	CAPITAL SOCIAL PROVENIENTE DE CAPITALIZACION		
013020	RESERVA LEGAL		
013030	APORTACIONES PARA FUTUROS AUMENTOS DE CAPITAL		
013040	UTILIDAD NETA DEL EJERCICIO		
013050	PERDIDA DEL EJERCICIO	84,927,213	53,082,909
013060	UTILIDADES RETENIDAS DE EJERCICIOS ANTERIORES	273,656,938	273,656,938
013070	PERDIDAS ACUMULADAS DE EJERCICIOS ANTERIORES	384,555,992	331,473,083
013080	EXCESO EN LA ACTUALIZACION DEL CAPITAL CONTABLE	128,244,876	128,244,876
013090	INSUFICIENCIA EN LA ACTUALIZACION DEL CAPITAL CONTABLE		
013091	EFFECTO INICIAL ACUMULADO DE IMPUESTO SOBRE LA RENTA DIFERIDO	41,911,750	41,911,750
013100	OTRAS CUENTAS DE CAPITAL		
013900	TOTAL DEL CAPITAL CONTABLE	123,202,839	99,418,559
014900	TOTAL DEL PASIVO Y DEL CAPITAL CONTABLE	327,989,334	233,617,080
	LAS NOTAS ADJUNTAS SON PARTE INTEGRANTE DE ESTE ESTADO FINANCIERO		

PROMOCIONES E INVERSIONES DE GUERRERO SA DE CV

2.- ESTADO DE RESULTADOS			
INDICE	CONCEPTO	2006	2005
	POR LOS EJERCICIOS COMPRENDIDOS DEL 01 DE ENERO AL 31 DE DICIEMBRE DE 2006 Y DE 2005		
	(CIFRAS EN PESOS)		
021010	VENTAS NETAS	43,824,525	48,387,824
021020	INGRESOS POR SERVICIOS		
021030	OTROS INGRESOS		
021040	TOTAL	43,824,525	48,387,824
021050	COSTO DE VENTAS		
021060	PERDIDA BRUTA		
021070	UTILIDAD BRUTA	43,824,525	48,387,824
	GASTOS DE OPERACION		
022010	GASTOS GENERALES	143,607,263	66,826,776
022011	PARTIDA ESPECIAL POR DEPURACION		37,197,826
022020	GASTOS DE ADMINISTRACION		
022030	GASTOS DE VENTA		
022040	TOTAL	143,607,263	104,024,602
022050	PERDIDA DE OPERACION	99,782,738	55,636,778
022060	UTILIDAD DE OPERACION		
	COSTO INTEGRAL DE FINANCIAMIENTO		
022070	INTERESES A FAVOR	633,218	35,723
022080	INTERESES A CARGO	8,879,356	9,429,780
022090	UTILIDAD CAMBIARIA	15,218,204	5,085,526
022100	PERDIDA CAMBIARIA	13,142,774	3,788,067
022110	RESULTADO POR POSICION MONETARIA FAVORABLE	1,278,687	2,123,482
022120	RESULTADO POR POSICION MONETARIA DESFAVORABLE		
022130	COMISIONES BANCARIAS	481,713	80,589
022140	TOTAL	-5,373,734	-6,049,705
	OTROS GASTOS Y OTROS PRODUCTOS		
022150	OTROS GASTOS		
022160	OTROS PRODUCTOS		
022170	TOTAL	0	0
022180	PERDIDA POR OPERACIONES CONTINUAS ANTES DE I.S.R., I.A. Y P.T.U.	105,156,472	61,686,484
022190	UTILIDAD POR OPERACIONES CONTINUAS ANTES DE I.S.R., I.A. Y P.T.U.		
	PROVISIONES		
023010	IMPUESTO SOBRE LA RENTA		
023020	IMPUESTO AL ACTIVO		
023030	PARTICIPACION DE UTILIDADES		
023031	IMPUESTO SOBRE LA RENTA DIFERIDO	-20,229,259	-8,603,575
023032	PARTICIPACION DE UTILIDADES DIFERIDA		
023033	OTRAS PROVISIONES		
023040	TOTAL	-20,229,259	-8,603,575
023050	PERDIDA POR OPERACIONES CONTINUAS	84,927,213	53,082,909
023060	UTILIDAD POR OPERACIONES CONTINUAS		
023070	OPERACIONES DISCONTINUAS (NETAS DE ISR Y PTU)		

PROMOCIONES E INVERSIONES DE GUERRERO SA DE CV

2.- ESTADO DE RESULTADOS			
INDICE	CONCEPTO	2006	2005
023080	PERDIDA DESPUES DE OPERACIONES DISCONTINUAS	84,927,213	53,082,909
023090	UTILIDAD DESPUES DE OPERACIONES DISCONTINUAS		
023100	PARTIDAS EXTRAORDINARIAS (NETAS DE ISR Y PTU)		
023110	PERDIDA DESPUES DE PARTIDAS EXTRAORDINARIAS	84,927,213	53,082,909
023120	UTILIDAD DESPUES DE PARTIDAS EXTRAORDINARIAS		
023130	EFFECTO ACUMULADO AL INICIO DEL EJERCICIO POR CAMBIOS EN PRINCIPIOS DE CONTABILIDAD (NETO DE ISR Y PTU)		
023140	PERDIDA DEL EJERCICIO	84,927,213	53,082,909
023150	UTILIDAD NETA DEL EJERCICIO		
	COSTO DE VENTAS CON SISTEMA DE COSTEO ABSORBENTE SOBRE LA BASE DE COSTOS HISTORICOS O PREDETERMINADOS		
024010	INVENTARIO INICIAL DE MATERIA PRIMA		
	MÁS:		
024020	COMPRAS DE MATERIA PRIMA		
	MENOS:		
024030	INVENTARIO FINAL DE MATERIA PRIMA		
024040	MATERIA PRIMA UTILIZADA		
	MÁS:		
024050	MANO DE OBRA		
024060	GASTOS DE FABRICACIÓN		
024070	COSTO DE PRODUCCIÓN		
	MÁS:		
024080	INVENTARIO INICIAL DE PRODUCCIÓN EN PROCESO		
024090	COMPRAS DE PRODUCCIÓN EN PROCESO		
	MENOS:		
024100	INVENTARIO FINAL DE PRODUCCIÓN EN PROCESO		
024110	COSTO DE PRODUCCIÓN TERMINADA		
	MÁS:		
024120	INVENTARIO INICIAL DE PRODUCTOS TERMINADOS		
024130	COMPRAS DE PRODUCTOS TERMINADOS		
	MENOS:		
024140	INVENTARIO FINAL DE PRODUCTOS TERMINADOS		

**PROMOCIONES E INVERSIONES DE GUERRERO S.A. DE C.V.**  
**BALANCE GENERAL AL 31 DE MARZO DE 2006**  
 REEXPRESADO B-10

243

ACTIVO		PASIVO	
<b>Circulante</b>		<b>A corto plazo</b>	
Efectivo y Bancos	39,424,355	Proveedores	2,347,212
Inversiones, cuentas por cobrar e impuestos a favor	4,522,385	Acreedores Diversos	13,258,336
Pagos anticipados y depositos en garantia	2,309,521	Otras cuentas por pagar	3,105,971
<b>Suma activo Circulante</b>	<u>46,256,261</u>	<b>Suma pasivo a corto plazo</b>	<u>18,711,519</u>
<b>Fijo</b>		<b>A largo plazo</b>	
Propiedades	254,513,383	Documentos por pagar	26,962,067
Equipos y mobiliario	40,144,086	Pasivo contingente	13,958,737
Mejoras a propiedades arrendadas	13,227,328	<b>Suma pasivo a largo plazo</b>	<u>40,920,804</u>
Depreciación Acumulada	-133,595,620	<b>Pasivo total</b>	<u>59,632,323</u>
<b>Suma activo fijo</b>	<u>174,289,177</u>	<b>CAPITAL CONTABLE</b>	
<b>Diferido</b>		Capital Fijo	38,597,777
Instalaciones	693,966	Capital Variable	104,409,600
Gastos preoperativos	34,864,989	Resultado de ejercicios anteriores	-115,699,964
Amortización acumulada	-25,707,189	Resultado acumulado del ejercicio	-12,043,392
ISR Diferido inicial	8,032,657	Resultado por actualización	131,335,528
<b>Suma activo diferido</b>	<u>17,884,424</u>	Efecto de ISR Diferido acumulado	32,197,990
<b>Activo total</b>	<u>\$ 238,429,862</u>	<b>Suma capital contable</b>	<u>178,797,539</u>
		<b>Pasivo y Capital Contable</b>	<u>\$ 238,429,862</u>

Juan Carlos García Fernández  
 Representante Legal

Estados Preliminares sujetos a Auditoría por Contadores Externos Independientes

**PROMOCIONES E INVERSIONES DE GUERRERO S.A. DE C.V.**  
**ESTADO DE RESULTADOS**  
 REEXPRESADO B-10  
 POR EL PERIODO QUE COMPRENDE DEL 1 DE ABRIL AL 30 DE JUNIO DE 2006

<b>INGRESOS</b>	
Por apuestas	11522 11.221.845
<b>Suman ingresos de operación</b>	<b>11.221.845</b>

<b>COSTOS Y GASTOS DIRECTOS</b>	
Jai Alai	0
Race & Sports Book	639.390
Bingo	3.255.229
Bingo electronico	1.089.461
<b>Suman costos y gastos directos</b>	<b>4.984.080</b>


<b>UTILIDAD BRUTA</b>	<b>6.237.765</b>
-----------------------	------------------

<b>GASTOS GENERALES</b>	
Jai Alai	199.702
Race & Sports Book	453.626
Bingo	7.235.653
Bingo electronico	812.871
Estructura de Salas	615.635
Corporativo	12.880.962
<b>Suman gastos generales</b>	<b>22.198.449</b>

<b>UTILIDAD (PERDIDA) DE OPERACION</b>	<b>-15.960.684</b>
--	--------------------

Depreciacion y amortizacion de Activos	984.902
Otros ingresos	-78.517
Otros gastos	18.035.675
(productos) gastos financieros	543.745
Resultado por posicion monetaria	0
Efectos de reexpresion B-10	0

<b>RESULTADO DEL PERIODO</b>	<b>\$ -35.446.490</b>
------------------------------	-----------------------


  
 Juan Carlos García Fernández  
 Director Operativo

Estados Preliminares sujetos a Auditoria por Contadores Externos Independientes

**PROMOCIONES E INVERSIONES DE GUERRERO S.A. DE C.V.**  
**BALANCE GENERAL AL 30 DE SEPTIEMBRE DE 2006**  
 REEXPRESADO B-10

457


ACTIVO		PASIVO	
<b>Circulante</b>		<b>A corto plazo</b>	
Efectivo y Bancos	21,971,131	Proveedores	623,749
Inversiones, cuentas por cobrar e impuestos a favor	4,478,139	Acreedores Diversos	24,166,073
Pagos anticipados y depositos en garantia	13,055,320	Otras cuentas por pagar	1,702,826
Mercanicas en transito	3,222,955		
<b>Suma activo Circulante</b>	<u>42,727,545</u>	<b>Suma pasivo a corto plazo</b>	<u>26,492,648</u>
<b>Fijas</b>		<b>A largo plazo</b>	
Propiedades	254,513,383	Documentos por pagar	129,503,882
Equipos y mobiliario	41,532,170	Pasivo contingente	3,007,737
Mercanicas en transito arrendadas	0		
Depreciación Acumulada	-133,895,841	<b>Suma pasivo a largo plazo</b>	<u>132,511,619</u>
<b>Suma activo fijo</b>	<u>162,149,712</u>	<b>Pasivo total</b>	<u>159,004,267</u>
<b>Diferido</b>		<b>CAPITAL CONTABLE</b>	
Instalaciones	693,966	Capital Fijo	38,597,777
Gastos preoperativos	78,141,253	Capital Variable	105,249,000
Amortización acumulada	-24,918,242	Resultado de ejercicios anteriores	-106,582,462
ISR Diferido inicial	16,568,839	Resultado acumulado del ejercicio	-83,783,651
<b>Suma activo diferido</b>	<u>70,485,817</u>	Resultado por actualización	130,680,153
		Efecto de ISR Diferido acumulado	32,197,990
		<b>Suma capital contable</b>	<u>116,358,806</u>
<b>Activo total</b>	<u>\$ 275,363,073</u>	<b>Pasivo y Capital Contable</b>	<u>\$ 275,363,073</u>

  
 Juan Carlos García Fernández  
 Director Operativo

Estados Preliminares sujetos a Auditoría por Contadores Externos Independientes

**PROMOCIONES E INVERSIONES DE GUERRERO S.A. DE C.V.**  
**BALANCE GENERAL AL 31 DE DICIEMBRE DE 2006**  
 REEXPRESADO B-10

<b>ACTIVO</b>		<b>PASIVO</b>	
<b>Circulante</b>		<b>A corto plazo</b>	
Efectivo y Bancos	9,360,930	Proveedores	1,027,574
Inversiones, cuentas por cobrar e impuestos a favor	7,154,346	Acreedores Diversos	24,883,627
Pagos anticipados y depositos en garantia	12,338,754	Otras cuentas por pagar	2,628,986
Mercanicas en transito	12,085,117		
<b>Suma activo Circulante</b>	<u>40,939,147</u>	<b>Suma pasivo a corto plazo</b>	<u>28,540,187</u>
<b>Fijo</b>		<b>A largo plazo</b>	
Propiedades	254,513,383	Documentos por pagar	179,523,544
Equipos y mobiliario	44,771,722	Pasivo contingente	1,255,563
Mercanicas en transito arrendadas	1,540,791	<b>Suma pasivo a largo plazo</b>	<u>180,779,107</u>
Depreciación Acumulada	-134,740,409		
<b>Suma activo fijo</b>	<u>166,085,486</u>	<b>Pasivo total</b>	<u>209,319,294</u>
<b>Diferido</b>		<b>CAPITAL CONTABLE</b>	
Instalaciones	693,966	Capital Fijo	38,597,777
Gastos preoperativos	92,373,917	Capital Variable	105,249,000
Amortización acumulada	-24,918,242	Resultado de ejercicios anteriores	-106,582,462
ISR Diferido inicial	16,568,839	Resultado acumulado del ejercicio	-117,718,638
<b>Suma activo diferido</b>	<u>84,718,481</u>	Resultado por actualización	130,680,153
		Efecto de ISR Diferido acumulado	32,197,990
		<b>Suma capital contable</b>	<u>82,423,820</u>
<b>Activo total</b>	<b>\$ <u>291,743,114</u></b>	<b>Pasivo y Capital Contable</b>	<b>\$ <u>291,743,114</u></b>

  
 Juan Carlos García Fernández  
 Director General

Estados Preliminares sujetos a Auditoria por Contadores Externos Independientes

244

**PROMOCIONES E INVERSIONES DE GUERRERO S.A. DE C.V.**  
**ESTADO DE RESULTADOS**  
 REEXPRESADO B-10  
 POR EL PERIODO QUE COMPRENDE DEL 1 DE ENERO AL 31 DE MARZO DE 2006

<b>INGRESOS</b>	
Por apuestas	8,046,546

<b>Suman ingresos de operación</b>	<b>8,046,546</b>
------------------------------------	------------------

<b>COSTOS Y GASTOS DIRECTOS</b>	
Jai Alai	0
Race & Sports Book	401,422
Bingo	1,419,675
Bingo electronico	141,245

<b>Suman costos y gastos directos</b>	<b>1,962,342</b>
---------------------------------------	------------------

<b>UTILIDAD BRUTA</b>	<b>6,084,204</b>
-----------------------	------------------


<b>GASTOS GENERALES</b>	
Jai Alai	270,080
Race & Sports Book	559,867
Bingo	7,661,457
Bingo electronico corporativo	247,910
	6,162,665

<b>Suman gastos generales</b>	<b>14,901,978</b>
-------------------------------	-------------------

<b>UTILIDAD (PERDIDA ) DE OPERACION</b>	<b>-8,817,774</b>
---	-------------------

Depreciacion y amortizacion de Activos	1,584,439
Otros ingresos	-16,911
Otros gastos	391,963
(productos ) gastos financieros	1,266,128
Resultado por posicion monetaria	0
Efectos de reexpresion B-10	0

<b>RESULTADO DEL PERIODO</b>	<b>\$ -12,043,392</b>
------------------------------	-----------------------


  
 \_\_\_\_\_  
 Juan Carlos García Fernández  
 Representante Legal

Estados Preliminares sujetos a Auditoria por Contadores Externos Independientes

11522

**PROMOCIONES E INVERSIONES DE GUERRERO S.A. DE C.V.**  
**ESTADO DE RESULTADOS**  
 REEXPRESADO B-10  
**POR EL PERIODO QUE COMPRENDE DEL 1 DE ABRIL AL 30 DE JUNIO DE 2006**

<b>INGRESOS</b>	
Por apuestas	11,221.845
<b>Suman ingresos de operación</b>	<b>11,221.845</b>
<b>COSTOS Y GASTOS DIRECTOS</b>	
Jai Alai	0
Race & Sports Book	639.390
Bingo	3,255.229
Bingo electrónico	1,089.461
<b>Suman costos y gastos directos</b>	<b>4,984.080</b>
<b>UTILIDAD BRUTA</b>	<b>6,237.765</b>
<b>GASTOS GENERALES</b>	
Jai Alai	199.702
Race & Sports Book	453.626
Bingo	7,235.653
Bingo electrónico	812.871
Estructura de Salas	615.635
Corporativo	12,880.962
<b>Suman gastos generales</b>	<b>22,198.449</b>
<b>UTILIDAD (PERDIDA) DE OPERACION</b>	<b>-15,960.684</b>
Depreciación y amortización de Activos	984.902
Otros ingresos	-78.517
Otros gastos	18,035.675
(productos) gastos financieros	543.745
Resultado por posición monetaria	0
Efectos de reexpresión B-10	0
<b>RESULTADO DEL PERIODO</b>	<b>\$ -35,446.490</b>

  
 Juan Carlos García Fernández  
 Director Operativo

Estados Preliminares sujetos a Auditoría por Contadores Externos Independientes

**PROMOCIONES E INVERSIONES DE GUERRERO S.A. DE C.V.**  
**ESTADO DE RESULTADOS**  
 REEXPRESADO B-10  
**POR EL PERIODO QUE COMPRENDE DEL 1 DE JULIO AL 30 DE SEPTIEMBRE DE 2006**

<b>INGRESOS</b>	
Por apuestas	10,822,758
<b>Suman ingresos de operación</b>	<b>10,822,758</b>

<b>COSTOS Y GASTOS DIRECTOS</b>	
Jai Alai	0
Race & Sports Book	43,916
Bingo	3,080,188
Bingo electrónico	1,206,968
<b>Suman costos y gastos directos</b>	<b>4,331,072</b>


<b>UTILIDAD BRUTA</b>	<b>6,491,686</b>
-----------------------	------------------

<b>GASTOS GENERALES</b>	
Jai Alai	142,743
Race & Sports Book	553,324
Bingo	16,626,727
Bingo electrónico	1,319,842
Estructura de Salas	902,831
Corporativo	15,574,364
<b>Suman gastos generales</b>	<b>35,119,831</b>

<b>UTILIDAD (PERDIDA) DE OPERACION</b>	<b>-28,628,145</b>
--	--------------------

Depreciación y amortización de Activos	748,051
Otros ingresos	-90,289
Otros gastos	3,523,827
(productos) gastos financieros	3,484,034
Resultado por posición monetaria	0
Efectos de reexpresión B-10	0

<b>RESULTADO DEL PERIODO</b>	<b>\$ -36,293,769</b>
------------------------------	-----------------------

  
 Juan Carlos García Fernández  
 Director Operativo

Estados Preliminares sujetos a Auditoría por Contadores Externos Independientes

**PROMOCIONES E INVERSIONES DE GUERRERO S.A. DE C.V.**  
**ESTADO DE RESULTADOS**  
 REEXPRESADO B-10  
**POR EL PERIODO QUE COMPRENDE DEL 1 DE OCTUBRE AL 31 DE DICIEMBRE DE 2006**

<b>INGRESOS</b>	
Por apuestas	10,869,406
<b>Suman ingresos de operación</b>	<b>10,869,406</b>

<b>COSTOS Y GASTOS DIRECTOS</b>	
Jai Alai	0
Race & Sports Book	307,514
Bingo	3,142,317
Bingo electronico	1,116,218
<b>Suman costos y gastos directos</b>	<b>4,566,048</b>


<b>UTILIDAD BRUTA</b>	<b>6,303,358</b>
-----------------------	------------------

<b>GASTOS GENERALES</b>	
Jai Alai	502,716
Race & Sports Book	239,533
Bingo	13,777,959
Bingo electronico	1,311,269
Estructura de Salas	961,832
Corporativo	23,253,827
<b>Suman gastos generales</b>	<b>40,047,136</b>

<b>UTILIDAD (PERDIDA ) DE OPERACION</b>	<b>-33,743,778</b>
---	--------------------

Depreciacion y amortizacion de Activos	728,963
Otros ingresos	-1,703,224
Otros gastos	0
(productos ) gastos financieros	1,165,469
Resultado por posicion monetaria	0
Efectos de reexpresion B-10	0

<b>RESULTADO DEL PERIODO</b>	<b>\$ -33,934,987</b>
------------------------------	-----------------------

  
 Juan Carlos García Fernández  
 Director General

Estados Preliminares sujetos a Auditoria por Contadores Externos Independientes

**PROMOCIONES E INVERSIONES DE GUERRERO S.A. DE C.V.**  
**BALANCE GENERAL AL 31 DE MARZO DE 2008**  
 REEXPRESADO B-10

<b>ACTIVO</b>		<b>PASIVO</b>	
<b>Circulante</b>		<b>A corto plazo</b>	
Efectivo y Bancos	32,800,133	Proveedores	2,168,253
Inversiones, cuentas por cobrar e impuestos a favor	130,888,979	Acreedores Diversos	41,743,066
Pagos anticipados y depositos en garantia	10,035,743	Otras cuentas por pagar	21,477,405
Mercancias en transito	8,727,903		
<b>Suma activo Circulante</b>	<u>182,452,758</u>	<b>Suma pasivo a corto plazo</b>	<u>65,388,725</u>
<b>Fijo</b>		<b>A largo plazo</b>	
Propiedades	264,823,800	Documentos por pagar	553,188,916
Equipos y mobiliario	83,100,639	Pasivo contingente	4,385,032
Adaptacion a local arrendado	88,184,692	<b>Suma pasivo a largo plazo</b>	<u>557,573,947</u>
Depreciación Acumulada	-162,890,762		
<b>Suma activo fijo</b>	<u>273,218,368</u>	<b>Pasivo total</b>	<u>622,962,672</u>
<b>Diferido</b>		<b>CAPITAL CONTABLE</b>	
Instalaciones	722,094	Capital Fijo	40,162,252
Gastos preoperativos	57,041,502	Capital Variable	108,710,228
Amortización acumulada	-10,071,263	Resultado de ejercicios anteriores	-365,890,806
ISR Diferido inicial	37,469,136	Resultado acumulado del ejercicio	-35,268,374
<b>Suma activo diferido</b>	<u>85,161,469</u>	Resultado por actualizacion	128,244,876
		Efecto de ISR Diferido acumulado	41,911,749
		<b>Suma capital contable</b>	<u>-82,130,076</u>
<b>Activo total</b>	\$ <u>540,832,596</u>	<b>Pasivo y Capital Contable</b>	\$ <u>540,832,596</u>



José Ángel López  
 Director General

Estados Preliminares sujetos a Auditoria por Contadores Externos Independientes

**PROMOCIONES E INVERSIONES DE GUERRERO S.A. DE C.V.**  
**ESTADO DE RESULTADOS**  
 REEXPRESADO B-10  
**POR EL PERIODO QUE COMPRENDE DEL 01 DE ENERO AL 31 DE MARZO DE 2008**

**INGRESOS**

Por apuestas	78,237,084
Otros ingresos	1,207,391

**Suman ingresos de operación** 79,444,475

**COSTOS Y GASTOS DIRECTOS**

Jai Alai	0
Race & Sports Book	482,649
Bingo	4,555,079
Bingo electronico	15,759,772

**Suman costos y gastos directos** 20,797,501

**UTILIDAD BRUTA** 58,646,975

**GASTOS GENERALES**


Jai Alai	251,365
Race & Sports Book	446,916
Bingo	3,503,185
Bingo electronico	54,660,281
Estructura de Salas	0
Corporativo	26,141,260

**Suman gastos generales** 85,003,007

**UTILIDAD (PERDIDA) DE OPERACION** -26,356,032

Depreciacion y amortizacion de Activos	5,125,448
Otros gastos	0
(productos ) gastos financieros	3,786,894
Resultado por posicion monetaria	0
Efectos de reexpresion B-10	0

**RESULTADO DEL PERIODO** \$ **-35,268,374**

  
 \_\_\_\_\_  
 José Ángel López  
 Director General

Estados Preliminares sujetos a Auditoria por Contadores Externos Independientes