

DICTAMEN DE LOS AUDITORES EXTERNOS

México, D. F., 3 de marzo de 2006

A la Asamblea General de Accionistas y al Consejo de Administración de Administradora Mexicana de Hipódromo, S. A. de C. V. y subsidiarias

Hemos examinado los balances generales consolidados de Administradora Mexicana de Hipódromo, S. A. de C. V. y subsidiarias al 31 de diciembre de 2005 y de 2004, y los estados de resultados consolidados, de variaciones en el capital contable y de cambios en la situación financiera consolidada que les son relativos, por los años que terminaron en esas fechas. Dichos estados financieros son responsabilidad de la Administración de la compañía. Nuestra responsabilidad consiste en expresar una opinión sobre los mismos con base en nuestras auditorías.

Nuestros exámenes fueron realizados de acuerdo con las normas de auditoría generalmente aceptadas en México, las cuales requieren que la auditoría sea planeada y realizada de tal manera que permita obtener una seguridad razonable de que los estados financieros consolidados no contienen errores importantes, y de que están preparados de acuerdo con los principios de contabilidad generalmente aceptados en México. La auditoría consiste en el examen, con base en pruebas selectivas, de la evidencia que soporta las cifras y revelaciones de los estados financieros consolidados; asimismo, incluye la evaluación de los principios de contabilidad utilizados, de las estimaciones significativas efectuadas por la Administración y de la presentación de los estados financieros consolidados tomados en su conjunto. Consideramos que nuestros exámenes proporcionan una base razonable para sustentar nuestra opinión.

En nuestra opinión, los estados financieros consolidados antes mencionados presentan razonablemente, en todos los aspectos importantes, la situación financiera consolidada de Administradora Mexicana de Hipódromo, S. A. de C. V. y subsidiarias al 31 de diciembre de 2005 y de 2004, así como los resultados consolidados de sus operaciones, las variaciones en su capital contable y los cambios en su situación financiera consolidada por los años que terminaron en esas fechas, de conformidad con los principios de contabilidad generalmente aceptados en México.

ADMINISTRADORA MEXICANA DE HIPÓDROMO, S. A. DE C. V.
Y SUBSIDIARIAS

(subsidiaria de Impulsora de Centros de
Entretención de Las Américas, S. A. de C. V.)

BALANCES GENERALES CONSOLIDADOS

Pesos de poder adquisitivo del 31 de diciembre de 2005

<u>Activo</u>	<u>31 de diciembre de</u>	
	<u>2005</u>	<u>2004</u>
ACTIVO CIRCULANTE:		
Efectivo e inversiones temporales en valores	\$ 281,005,834	\$ 303,598,329
Cuentas por cobrar (Nota 4)	141,774,498	158,535,381
Partes relacionadas (Nota 5)	43,241,733	73,371,928
Inventarios	16,153,283	13,077,230
Costos por realizar	<u>19,698,073</u>	<u>28,780,176</u>
Suma el activo circulante	501,873,421	577,363,044
Cuentas por cobrar a largo plazo		94,879,846
Inmuebles, mobiliario y equipo - Neto (Nota 6)	3,791,414,672	3,477,752,613
Gastos preoperativos (incluye amortización acumulada por \$189,626,730 y \$116,923,022 en 2005 y 2004, respectivamente)	<u>882,317,213</u>	<u>894,821,527</u>
Suma el activo	<u>\$5,175,605,306</u>	<u>*\$5,044,817,030</u>
Pasivo y Capital Contable		
PASIVO A CORTO PLAZO:		
Porción a corto plazo de los préstamos bancarios a largo plazo (Nota 8)	\$ 118,888,889	\$ 122,847,889
Proveedores	208,675,519	80,131,452
Impuesto sobre la renta por pagar (Nota 10)		55,697,102
Partes relacionadas (Nota 5)	436,207,217	28,935,745
Ingresos por realizar a corto plazo	75,983,780	85,340,844
Acreedores diversos y otras cuentas por pagar	<u>133,599,658</u>	<u>174,791,600</u>
Suma el pasivo a corto plazo	<u>973,355,063</u>	<u>547,744,632</u>
PASIVO A LARGO PLAZO:		
Préstamos bancarios a largo plazo (Nota 8)	832,222,222	982,783,111
Ingresos por realizar a largo plazo	153,217,326	200,197,907
Impuesto sobre la renta diferido (Nota 10)	56,590,724	68,966,315
Obligaciones laborales (Nota 2f.)	<u>12,541,455</u>	<u>18,752,933</u>
Suma el pasivo a largo plazo	<u>1,054,571,727</u>	<u>1,270,700,266</u>
Suma el pasivo	<u>2,027,926,790</u>	<u>1,818,444,898</u>
CAPITAL CONTABLE (Nota 9):		
Capital social	2,092,696,214	2,131,747,193
Prima en suscripción de acciones	219,738,466	223,437,262
Utilidades acumuladas	87,710,919	222,185,399
Efecto acumulado de impuesto sobre la renta diferido	<u>(3,252,047)</u>	<u>(3,306,788)</u>
Participación mayoritaria	2,396,893,552	2,574,063,066
Interés minoritario	<u>750,784,964</u>	<u>652,309,066</u>
Suma el capital contable	3,147,678,516	3,226,372,132
Compromiso y contingencias (Notas 11 y 12)		
Nuevos pronunciamientos contables (Nota 13)		
Suman el pasivo y el capital contable	<u>\$5,175,605,306</u>	<u>\$5,044,817,030</u>

ADMINISTRADORA MEXICANA DE HIPÓDROMO, S. A. DE C. V. Y SUBSIDIARIAS

ESTADO DE VARIACIONES EN EL CAPITAL CONTABLE
POR LOS AÑOS QUE TERMINARON EL 31 DE DICIEMBRE DE 2005 Y DE 2004
 (Nota 9)

Pesos de poder adquisitivo del 31 de diciembre de 2005

	Capital social	Prima en suscripción de acciones	Utilidades acumuladas	Efecto acumulado de impuesto sobre la renta diferido	Total de la participación de los accionistas mayoritarios	Interés minoritario	Total del capital contable
al 31 de diciembre de 2003	\$ 2,131,747,193	\$ 223,437,262	\$ 106,306,446	(\$ 3,306,788)	\$ 2,458,184,113	\$ 510,864,537	\$ 2,969,048,650
idad integral del año			115,878,953		115,878,953	141,444,529	257,323,482
os al 31 de diciembre de 2004	2,131,747,193	223,437,262	222,185,399	(3,306,788)	2,574,063,066	652,309,066	3,226,372,132
inución de capital social	(39,050,979)	(3,698,796)	(3,438,101)	54,741	(46,133,135)		(46,133,135)
da integral del año			(131,036,379)		(131,036,379)	98,475,898	(32,560,481)
os al 31 de diciembre de 2005	\$ 2,092,696,214	\$ 219,738,466	\$ 87,710,919	(\$ 3,252,047)	\$ 2,396,893,552	\$ 750,784,964	\$ 3,147,678,516

Las notas adjuntas son parte integrante de estos estados financieros.

ADMINISTRADORA MEXICANA DE HIPÓDROMO, S. A. DE C. V.
Y SUBSIDIARIAS

ESTADOS DE CAMBIOS EN LA SITUACIÓN FINANCIERA CONSOLIDADA

Pesos de poder adquisitivo del 31 de diciembre de 2005

	<u>Año que terminó el</u> <u>31 de diciembre de</u>	
<u>Operación:</u>	<u>2005</u>	<u>2004</u>
(Pérdida) utilidad neta consolidada del año	(\$ 32,560,481)	\$257,323,482
Cargos (créditos) a resultados que no afectaron los recursos:		
Depreciación y amortización	215,580,211	186,298,822
Impuesto sobre la renta diferido	(12,375,591)	7,716,289
Provisión para prima de antigüedad	5,954,155	18,752,933
Variaciones en el capital de trabajo, excepto efectivo e inversiones temporales en valores	<u>518,200,191</u>	<u>261,203,956</u>
Recursos generados por las operaciones	<u>694,798,485</u>	<u>731,295,482</u>
<u>Financiamiento:</u>		
Disminución de capital social y contable	(46,133,135)	
Amortización en términos reales de préstamos bancarios	<u>(154,519,889)</u>	<u>(55,315,649)</u>
Recursos utilizados en actividades de financiamiento	<u>(200,653,024)</u>	<u>(55,315,649)</u>
<u>Inversión:</u>		
Adquisiciones de inmuebles, mobiliario y equipo - Neto	(472,315,163)	(289,651,287)
Gastos preoperativos - Neto	<u>(44,422,793)</u>	<u>(123,546,798)</u>
Recursos utilizados en actividades de inversión	<u>(516,737,956)</u>	<u>(413,198,085)</u>
(Disminución) aumento de efectivo e inversiones temporales en valores	(22,592,495)	262,781,748
Efectivo e inversiones temporales en valores al inicio del año	<u>303,598,329</u>	<u>40,816,581</u>
Efectivo e inversiones temporales en valores al fin del año	<u>\$281,005,834</u>	<u>\$303,598,329</u>

Las trece notas adjuntas son parte integrante de estos estados financieros.



ADMINISTRADORA MEXICANA DE HIPÓDROMO, S.A. De C.V. Y SUBSIDIARIAS

Balance General Consolidado al 2do trimestre 2008

(Cifras expresadas en Pesos)

ACTIVO

CIRCULANTE

Efectivo e inversiones temporales en valores	353,881,070
Cuentas por cobrar	22,696,781
Anticipo a Proveedores	3,050,272
Funcionarios y empleados	1,600,478
Afiliadas Operativas	-
Afiliadas no Operativas	-
Intercambias	38,128,000
IVA	180,215,451
ISR	74,737,138
Otros impuestos	8,758,481
Inventarios	12,377,874
Deudores Diversos	1,083,215
Costo por Realizar	28,683,795
Suma activo circulante	726,221,858

FIJO

Inversiones en Acciones	(0)
Construcciones en proceso	224,892,492
Inmuebles, Mobiliario, y Equipo	3,284,210,011
Activo Diferido	880,404,487
Impuestos Diferidos	13,334,217
Suma activo fijo	4,402,544,177

DIFERIDO

Costo por Realizar	17,180,421
Total Activo	5,144,926,454

PASIVO

PASIVO A CORTO PLAZO


Proveedores	153,246,231
Acreedores Diversos	105,858,753
Anticipo de Clientes	5,542,900
Funcionarios y Empleados	980,350
Afiliadas Operativas	-
Afiliadas no Operativas	-
Intercambias	113,280,878
IVA	142,771,888
ISR	88,300,360
Otros impuestos	28,360,680
Ingresos por Realizar	80,808,122
Créditos Bancarios	118,888,869
Suma Pasivo a corto plazo	817,230,821


PASIVO A LARGO PLAZO

Créditos Bancarios	851,111,111
Ingresos por realizar	173,430,180
Impuestos Diferidos	82,200,010
Suma Pasivo a largo plazo	1,106,741,301
Total Pasivo	2,023,972,121

CAPITAL CONTABLE

Capital Social	2,077,790,647
Prima en Suscripción de Acciones	217,771,864
Resultado del Ejercicio Segundo Trimestre	(57,071,220)
Resultado del Ejercicio Primer Trimestre	(13,883,811)
Resultado de Ejercicios Anteriores	216,482,593
Intereses Minoritario	683,087,372
Efecto Acumulado de Impuestos Diferidos	(3,222,842)
Suma Capital Contable	3,120,854,242
Total Pasivo mas Capital	5,144,926,454


 Director General


 Contralor General

635



ADMINISTRADORA MEXICANA DE HIPÓDROMO, S.A. De C.V. Y SUBSIDIARIAS

Balance General Consolidado al 4to. trimestre de 2005

(Cifras expresadas en Pesos)

<u>ACTIVO</u>	<u>TOTAL CONSOLIDADO</u>
CIRCULANTE	
Efectivo e inversiones temporales en valores	280,843,369
Cuentas por cobrar	24,068,458
Anticipo a Proveedores	5,570,648
Afiladas Operativas	-
Afiladas no Operativas	-
Intercompañías	76,675,788
IVA	134,334,417
ISR	148,363,142
Otros impuestos	503,295
Inventarios	18,153,283
Deudores Diversos	671,745
Costo por Realizar	4,670,282
Suma activo circulante	<u>691,854,425</u>
FIJO	
Inversiones en Acciones	-
Construcciones en proceso	216,177,540
Inmuebles, Mobiliario, y Equipo	3,596,220,862
Activo Diferido	28,374,923
Impuestos Diferidos	902,233,024
Suma activo fijo	<u>4,743,006,355</u>
DIFERIDO	
Costo por Realizar	15,027,791
Total Activo	<u>5,449,888,571</u>
 <u>PASIVO</u>	
PASIVO A CORTO PLAZO	
Proveedores	208,910,962
Acreedores Diversos	89,755,156
Anticipo de Clientes	1,321,800
Afiladas Operativas	-
Afiladas no Operativas	-
Intercompañías	475,402,211
IVA	66,315,035
ISR	128,774,918
Otros impuestos	21,472,109
Ingresos por Realizar	74,666,349
Créditos Bancarios	-
Suma Pasivo a corto plazo	<u>1,163,538,322</u>
PASIVO A LARGO PLAZO	
Créditos Bancarios	849,191,129
Ingresos por realizar	153,218,822
Impuestos Diferidos	96,401,820
Suma Pasivo a largo plazo	<u>1,098,811,571</u>
Total Pasivo	<u>2,262,349,893</u>
 <u>CAPITAL CONTABLE</u>	
Capital Social	2,092,896,214
Prima en Suscripción de Acciones	219,738,466
Resultado del 4to trimestre 2005	11,449,411
Resultado del 3er trimestre 2005	(28,693,977)
Resultado del 1er Trimestre 2005	(13,893,010)
Resultado del 2do Trimestre 2005	(57,071,220)
Resultado de Ejercicios Anteriores	218,673,468
Interes Minoritario	747,891,373
Efecto Acumulado de Impuestos Diferidos	(3,252,047)
Super Capital Contable	<u>3,187,538,679</u>
Total Pasivo mas Capital	<u>5,449,888,571</u>

Ing. Gabriel Lecumberri Pando

C.P. Juan José Martínez Sánchez



ADMINISTRADORA MEXICANA DE HIPODROMO, S.A. De C.V. Y Subsidiarias
Estado de Resultados Consolidados por el tercer trimestre de 2005
(Cifras expresadas en Pesos)

Ingresos	517,422,905
Costos	(386,395,622)
Depreciación	(25,331,604)
Amortización	(3,590,519)
Utilidad Bruta	102,105,159
Gastos	(48,064,372)
Amortización	(7,440,707)
Total de Gastos	55,525,079
Utilidad (Pérdida) de Operación	46,580,080
Intereses ganados	(7,681,863)
Intereses pagados	31,675,782
Resultado cambio (utilidad) pérdida	2,256,986
Resultado por posición monetaria (producto)	(11,966,984)
Comisiones bancarias	1,253,427
Costo Integral de Financiamiento	15,643,349
Utilidad (Pérdida) después de CIF	31,036,731
Otros gastos	13,535,930
Otros productos (Ingresos)	(1,215,766)
Otros Gastos y productos neto	14,792,697
Part. en los int. de las Accion. Minoritarias	(19,976,112)
Utilidad (Pérdida) antes de ISR	(3,692,078)
Provisión para ISR / IMPAC	25,001,899
Utilidad (Pérdida) después de ISR	(28,693,977)
Participación en subsidiarias	0
Utilidad (Pérdida) Neta	(28,693,977)

C.P. Juan José Martínez

Ing. Gabriel Lecumberrí Pando



ADMINISTRADORA MEXICANA DE HIPÓDROMO, S.A. De C.V. Y Subsidiarias

Estado de Resultados Consolidados por el 4to. trimestre de 2005
(Cifras expresadas en Pesos)

Ingresos	665,337,904
Costos	427,054,187
Depreciación	49,811,317
Amortización	7,323,022
Utilidad Bruta	181,142,568
Gastos	66,849,998
Amortización	15,538,133
Total de Gastos	82,388,131
Utilidad (Pérdida) de Operación *	98,754,437
Intereses ganados	(9,828,276)
Intereses pagados	29,803,130
Resultado cambiario (utilidad) perdida	(5,716,554)
Resultado por posición monetaria (producto)	(22,797,513)
Comisiones bancarias	1,445,918
Costo Integral de Financiamiento	(7,093,255)
Utilidad (Pérdida) despues de CIF	105,847,733
Otros gastos	37,656,672
Otros producidos (Ingresos)	(5,370,035)
Otros Gastos y productos neto	32,286,637
Part. en los int. de los Accion. Minoritarios	(28,217,611)
Utilidad (Pérdida) antes de ISR	45,343,484
Provisión para ISR / IMPAC	33,854,073
Utilidad (Pérdida) despues de ISR	11,449,411
Utilidad (Pérdida) Neta	11,449,411

Ing. Gabriel Lecumberri Pando

C.P. Juan José Martínez Sánchez



HIPÓDROMO
DE LAS AMÉRICAS

ADMINISTRADORA MEXICANA DE HIPÓDROMO, S.A. De C.V. Y SUBSIDIARIAS

Balances General Consolidado al 1er trimestre de 2008
(Cifras expresadas en Pesos)

ACTIVO	CIRCULANTE	TOTAL CONSOLIDADO
	Efectivo e inversiones temporales en valones	435,696,610
	Cuentas por cobrar	29,423,987
	Activo Proveedor	6,556,478
	Funcionarios y empleados	1,695,529
	Afiladas Operativas	
	Afiladas no Operativas	157,719,465
	Intercompañías Operativas	4,603,000
	Intercompañías no Operativas	177,992,990
	IVA	159,811,825
	ISR	606,696
	Otros impuestos	14,529,184
	Inventarios	2,305,294
	Deudores Diversos	5,599,762
	Costo por Realizar	984,586,857
	Suma activo circulante	
	Inversiones en Acciones	(0)
	Comisiones en proceso	249,500,264
	Inmuebles, Mobiliario, y Equipo	3,610,311,450
	Activos Diferidos	861,026,073
	Impuestos Diferidos	37,293,905
	Suma activo fijo	
	Costo por Realizar	14,607,441
	Total Activo	5,806,674,038
	PASIVO	
	PASIVO A CORTO PLAZO	
	Proveedores	206,470,027
	acreedores Diversos	153,268,856
	Anticipo de Clientes	2,325,487
	Funcionarios y Empleados	239,151
	Afiladas Operativas	
	Afiladas no Operativas	520,715,217
	Intercompañías no Operativas	117,781,096
	IVA	66,791,255
	ISR	173,429,012
	Otros impuestos	45,595,525
	Ingresos por Realizar	67,311,837
	Créditos Bancarios	101,919,992
	Suma Pasivo a corto plazo	1,451,697,776
	PASIVO A LARGO PLAZO	
	Créditos Bancarios	832,222,223
	Ingresos por realizar	145,319,339
	Impuestos Diferidos	93,652,107
	Suma Pasivo a largo plazo	1,072,393,669
	Total Pasivo	2,524,251,443
	CAPITAL CONTABLE	
	Capital Social	2,109,046,409
	Prima en Suscripción de Acciones	221,458,344
	Resultado del 1er trimestre 2008	37,666,712
	Resultado de Ejercicios Anteriores	88,339,391
	Intereses Minoritarios	818,998,240
	Electo Acumulados de Impuestos Diferidos	(3,277,501)
	Suma Capital Contable	3,262,422,696
	Total Pasivo y Capital	5,806,674,038


[Firma]
C.P. Juan José Méndez Sánchez
Central de General

[Firma]
Luisa Lucimilmi Pardo
Director General



ADMINISTRADORA MEXICANA DE HIPODROMO, S.A. DE C.V. Y SUBSIDIARIAS
 Balance General Consolidado al 3er Trimestre de 2006
 (Cifras expresadas en Pesos)

ACTIVO		
CIRCULANTE		
Efectivo e Inversiones temporales en valores		656,790,037
Activos por cobrar		24,375,567
Activos Financieros		1,425,842
Funcionarios y proveedores		-
Afiladas Operativas		39,124,500
Afiladas no Operativas		7,830,249
Intercompañías Operativas		214,166,430
Intercompañías no Operativas		49,599,622
IVA		619,196
ISR		16,843,593
Otros Impuestos		1,951,646
Inventarios		3,037,778
Deudores Diversos		-
Costo por realizar		1,929,317,854
Suma activo circulante		2,139,285,878
FLUJO		
Inversiones en Acciones	(0)	315,907,969
Construcciones en proceso		3,812,652,521
Inmuebles, Mobiliario y Equipo		916,484,368
Activo Diferido		35,425,307
Impuestos Diferidos		-
Suma activo fijo		5,080,230,265
DIFERIDO		
Costo por Realizar		13,141,263
Total Activo		6,123,129,442
PASIVO		
PASIVO A CORTO PLAZO		
Proveedores		269,514,419
Acreedores Diversos		140,269,810
Anticipo de Clientes		3,371,132
Funcionarios y Empleados		877,773
Afiladas Operativas		-
Afiladas no Operativas		-
Intercompañías		511,897,770
Intercompañías no Operativas		95,441,928
IVA		121,728,812
ISR		150,872,459
Otros Impuestos		74,473,669
Ingresos por Realizar		79,473,366
Créditos Bancarios		168,618,319
Suma Pasivo a corto plazo		1,609,303,657
PASIVO A LARGO PLAZO		
Créditos Bancarios		792,592,592
Ingresos por realizar		156,837,064
Impuestos Diferidos		112,150,023
Suma Pasivo a largo plazo		1,061,580,679
Total Pasivo		2,670,884,336
CAPITAL CONTABLE		
Capital Social		2,139,285,878
Prima en Emisión de Acciones		224,828,176
Reservado para el 1er trimestre 2006		1,000,000
Reservado para el 2do trimestre 2006		2,044,697
Reservado para el 3er trimestre 2006		40,451,393
Reservado de Ejercicios Anteriores		89,609,214
Intereses Minoritario		941,636,040
Efecto Acumulado de Impuestos Diferidos		(3,324,421)
Suma Capital Contable		3,452,245,207
Total Pasivo y mas Capital		6,123,129,442


 Ing. Gabriel Lecurierra Pando
 C.P. Juan José Velasco Saucedo



ADMINISTRADORA MEXICANA DE HIPÓTESIS, S.A. DE C.V. Y SUBSIDIARIAS

Balanza General Consolidada al 4to trimestre de 2006
(Cifras expresadas en Pesos)

ACTIVO		
CIRCULANTE		
Efectivo e inversiones temporales en valores		591,363,184
Cuentas por cobrar		21,946,412
Anticipo a Proveedores		33,590,690
Funcionarios y empleados		282,291
Afiladas Operativas		
Afiladas no Operativas		33,079,596
Intercompañías Operativas		9,647,106
Intercompañías no Operativas		200,000,000
IVA		590,553,870
Otros impuestos		524,407
Impuestos diferidos		12,700,669
Deducciones Diversas		2,684,760
Costo por Realizar		3,757,178
Suma activo circulante		996,154,059
FLUJO		
Inversiones en Acciones	(D)	
Construcciones en proceso		143,469,704
Inmuebles, Mobiliario, y Equipo		4,770,716
Activo Diferido		59,049,500
Impuestos Diferidos		35,236,074
Suma activo fijo		5,305,588,429
DIFERIDO		12,423,591
Costo por Realizar		6,314,187,478
Total Activo		
PASIVO		
PASIVO A CORTO PLAZO		
Proveedores		240,520,395
Acreedores Diversos		90,299,976
Anticipo de Clientes		1,214,471
Funcionarios y Empleados		1,040,350
Afiladas Operativas		
Afiladas no Operativas		569,242,262
Intercompañías Operativas		89,251,845
Intercompañías no Operativas		126,530,960
IVA		211,594,433
Otros impuestos		30,599,799
Ingresos por Realizar		79,948,363
Cédulas Bancarias		371,406,618
Suma Pasivo a corto plazo		1,741,929,911
PASIVO A LARGO PLAZO		
Ingresos por Realizar		649,694,803
Cédulas Bancarias		148,847,325
Impuestos Diferidos		112,150,023
Suma Pasivo a largo plazo		810,692,211
Total Pasivo		2,552,622,122
CAPITAL CONTABLE		
Capital Social		2,177,747,680
Prima en Suscripción de Acciones		229,062,743
Resultado del 1er trimestre 2006		1,068,712
Resultado del 2do trimestre 2006		2,044,607
Resultado del 3er trimestre 2006		40,451,393
Resultado del 4to trimestre 2006		84,241,395
Resultado de Ejercicios Anteriores		91,219,425
Ingresos Minoritarios		1,022,684,717
Efecto Ajustado de Impuestos Diferidos		(3,384,270)
Suma Capital Contable		3,681,654,366
Total Pasivo mas Capital		6,314,187,478
		0

[Firma]
C.P. Juan Antonio Sánchez

[Firma]
Ing. Gabriel Lecumberrí Pando




HIPODROMO
DE LAS AMERICAS


ADMINISTRADORA MEXICANA DE HIPODROMO, S.A. De C.V. Y Subsidiarias

Estado de Resultados Consolidados por el 1er trimestre de 2006

(Cifras expresadas en Pesos)

	TOTAL CONSOLIDADO
Ingresos	741,767,201
Costos	448,565,123
Depreciación	47,689,938
Amortización	4,778,667
Utilidad Bruta	240,733,472
Gastos	53,024,306
Amortización	11,563,183
Total de Gastos	64,587,489
Utilidad (Pérdida) de Operación)	176,146,983
Intereses ganados	(7,718,992)
Intereses pagados	26,876,296
Resultado cambiario (utilidad) perdida	65,491
Resultado por posición monetaria (producto)	(10,766,019)
Comisiones bancarias	1,309,199
Costo Integral de Financiamiento	9,565,975
Utilidad (Pérdida) despues de CIF	166,580,009
Otros gastos	15,657,128
Otros productos (ingresos)	445,604
Otros Gastos y productos neto	16,102,732
Part. en los int. de las Accion. Minoritarios	(62,367,461)
Utilidad (Pérdida) antes de ISR	88,109,816
Provisión para ISR / IMPAC	69,690,905
Partidas no ordinarias	552,200
Utilidad (Pérdida) despues de ISR	17,866,711
Utilidad (Pérdida) Neta	17,866,711


 Ing. Gabriel Lecumberri Pando
 Director General


 C.P. Juan José Martínez Sánchez
 Contador General



HIPODROMO
DE LAS AMERICAS

ADMINISTRADORA MEXICANA DE HIPODROMO, S.A. De C.V. Y Subsidiarias

Estado de Resultados Consolidados por el 2do trimestre de 2006
(Cifras expresadas en Pesos)

Ingresos	768,200,282
Costos	489,864,826
Depreciación	46,500,218
Amortización	4,052,197
Utilidad Bruta	228,783,241
Gastos	60,947,536
Amortización	9,717,291
Total de Gastos	70,664,827
Utilidad (Pérdida) de Operación)	158,118,414
Intereses ganados	(8,848,585)
Intereses pagados	25,200,762
Resultado cambio (utilidad) perdida	652,873
Resultado por posición monetaria (producto)	1,633,890
Comisiones bancarias	1,661,699
Costo Integral de Financiamiento	20,300,438
Utilidad (Pérdida) despues de CIF	137,817,976
Otros gastos	27,503,965
Otros productos (ingresos)	(16,107,488)
Otros Gastos y productos neto	11,396,488
Part. en los Int. de los Accion. Minoritarios	(60,847,317)
Utilidad (Pérdida) antes de ISR	65,574,160
Provisión para ISR / IMPAC	62,425,756
Partidas no ordinarias	1,099,737
Utilidad (Pérdida) despues de ISR	2,044,667

Ing. Gabriel Lecumberri Pando

C.P. Juan José Martínez



HIPÓDROMO
DE LAS AMÉRICAS

ADMINISTRADORA MEXICANA DE HIPÓDROMO, S.A. De C.V. Y Subsidiarias

Estado de Resultados Consolidados por el 3er Trimestre de 2006

(Cifras expresadas en Pesos)

Ingresos	853,663,363
Costos	545,754,583
Depreciación	51,884,398
Amortización	5,276,838
Utilidad Bruta	250,747,545
Gastos	67,949,485
Amortización	11,957,233
Total de Gastos	79,916,718
Utilidad (Pérdida) de Operación)	170,830,828
Intereses ganados	(12,085,700)
Intereses pagados	24,981,420
Resultado cambio (utilidad) pérdida	(2,963,376)
Resultado por posición monetaria (producto)	(22,600,803)
Comisiones bancarias	3,190,798
Costo Integral de Financiamiento	(9,477,661)
Utilidad (Pérdida) después de CIF	180,308,469
Otros gastos	11,213,804
Otros productos (Ingresos)	2,539,249
Otros Gastos y productos neto	13,753,052
Part. en los int. de los Accion. Minoritarios	(51,038,396)
Utilidad (Pérdida) antes de ISR	115,517,040
Provisión para ISR / IMPAC	73,182,324
Partidas no ordinarias	17,119
Utilidad (Pérdida) después de ISR	42,317,597
ISR Diferido	1,866,215
Utilidad (Pérdida) Neta	40,451,383

Jr. Gabriel Lecumberri Pando

C. P. Juan José Martínez Sánchez



ADMINISTRADORA MEXICANA DE HIPÓDROMO, S.A. De C.V. Y Subsidiarias

Estado de Resultados Consolidados por el 4to trimestre de 2006

(Cifras expresadas en Pesos)

Ingresos	989,060,040
Costos	672,913,929
Depreciación	51,014,914
Amortización	8,525,902
Utilidad Bruta	256,505,295
Gastos	67,203,605
Amortización	11,669,936
Total de Gastos	78,873,541
Utilidad (Pérdida) de Operación)	177,631,754
Intereses ganados	(12,383,875)
Intereses pagados	27,007,974
Resultado cambiario (utilidad) perdida	(3,848,881)
Resultado por posición monetaria (producto)	(28,691,509)
Comisiones bancarias	206,996
Costo Integral de Financiamiento	(17,709,296)
Utilidad (Pérdida) después de CIF	195,341,050
Otros gastos	(1,384,049)
Otros productos (Ingresos)	(5,740,249)
Otros Gastos y productos neto	(7,124,298)
Part. en los int. de los Accion. Minoritarios	(67,193,271)
Utilidad (Pérdida) antes de ISR	135,272,077
Provisión para ISR / IMPAC	50,862,921
Partidas no ordinarias	21,011
Utilidad (Pérdida) después de ISR	84,388,145
ISR Diferido	146,750
Utilidad (Pérdida) Neta	84,241,395

Ing. Gabriel Lecumberri Pando

C.P. Juan José Martínez Sánchez

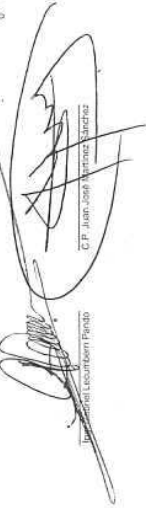


ADMINISTRADORA MEXICANA DE HIPODROMO, S.A. DE C.V. Y SUBSIDIARIAS

Balances Generales Consolidados al 31 de diciembre de 2008

(Cifras expresadas en Pesos)

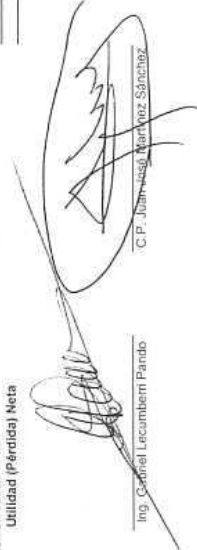
ACTIVO	
CIRCULANTE	
Activo e Inversiones temporales en valores	301,769,247
Cuentas por cobrar	40,815,285
Anticipo a Proveedores	26,810,363
Fiancancías y embolsados	2,505,033
Inventarios	1,000,000
Inventarios Operativos	382,128,295
IVA	351,168,439
ISR	17,829,577
Otros impuestos	1,720,000
Inventarios de bienes	7,395,153
Derechos	1,945,613
Costo por Realizar	1,197,582,117
Suma activo circulante	3,476,135,702
FIJO	
Inversiones no Acciones	84,526,001
Construcciones en proceso	4,468,741,188
Imuebles, Mobiliario, y Equipo	502,685,539
Activo Diferido	3,476,135,702
Inventarios	3,476,135,702
Suma activo fijo	9,361,988,432
Total Activo	12,838,124,134
PASIVO	
PASIVO A CORTO PLAZO	
Proveedores	117,618,620
Anticipo de Clientes	2,428,401
Anticipo de Compras	1,843,502
Fiancancías y Embolsados	2,428,401
Alfajas no Operativas	4,000,000
ISR	260,696,645
Otros impuestos	101,591,892
Ingresos por Realizar	1,000,000
Derechos	3,000,000
Suma Pasivo a corto plazo	1,725,724,537
PASIVO A LARGO PLAZO	
Credito Bancarios	975,645,566
Inversiones	2,118,726
Inversiones Diferidas	71,831,040
Suma Pasivo a largo plazo	758,595,332
Total Pasivo	2,484,319,869
CAPITAL CONTABLE	
Capital Social	2,754,495,081
Prima en Suscripción de Acciones	237,247,872
Resultado del Ejercicio 2008	1,000,000
Resultado del Ejercicio 2007	899,115,357
Ingresos Menorados	442,829,847
Reserva Legal	13,830,512
Reserva de Acciones Inhabilitadas Diferidas	1,000,000
Exceso de Ingresos sobre el Balance	62,159,469
Suma Capital Contable	4,164,737,103
Total Pasivo mas Capital	6,649,057,172


Lic. Juan José Martínez Sánchez
C. P. Juan José Martínez Sánchez



ADMINISTRADORA MEXICANA DE HIPÓTESIS S.A. De C.V. Y Subsidiarias
Estado de Resultados Consolidados por el 1er trimestre de 2008
(Cifras expresadas en Pesos)

Ingresos	870,136,623
Costos	(69,645,293)
Depreciación	70,354,307
Amortización	13,477,500
Utilidad Bruta	126,659,523
Gastos	56,517,697
Depreciación	75,392
Amortización	4,850,415
Total de Gastos	61,443,504
Utilidad (Pérdida) de Operación	65,216,019
Intereses ganados	(12,189,766)
Intereses pagados	30,428,695
Resultado cambiario (utilidad) perdida	2,975,566
Resultado por posición monetaria (producto)	
Comisiones bancarias	2,186,055
Costo Integral de Financiamiento	23,412,548
Utilidad (Pérdida) después de CIF	41,803,471
Otros gastos	164,935,280
Otros productos (Ingresos)	(169,519,598)
Otros Gastos y productos neto	(4,564,316)
Part. en los Int. de las Accion. Minoritarias	281,405
Utilidad (Pérdida) antes de ISR	46,679,194
Provisión para ISR / IMPAC	77,920,057
Partidas no corrientes	318,794
Utilidad (Pérdida) después de ISR	(31,559,656)
ISR Diferido	
Participación en subsidiarias	
Utilidad (Pérdida) Neta	(31,559,656)


Ing. Gabriel Lecumbert Pando

C. P. Juan José Martínez Sánchez